



PREFEITURA DE CONCEIÇÃO DO CASTELO-ES

LEI N.º 2.126/2019

**DISPÕE SOBRE ALTERAÇÃO DE ANEXOS
DA LEI DE DIRETRIZES ORÇAMENTÁRIA
PARA O EXERCÍCIO FINANCEIRO DE
2020.**

O PREFEITO DE CONCEIÇÃO DO CASTELO, Estado do Espírito Santo, no uso de suas atribuições, faz saber que a Câmara aprovou e eu **SANCIONO** a seguinte Lei:

Art. 1º Ficam alterados os seguintes anexos da Lei de Diretrizes Orçamentárias do Exercício Financeiro de 2020 (Lei nº 2.092/2019):

- I – Receitas;
- II – Despesas;
- III – Resultado Primário e Nominal;
- I – Metas Anuais;
- III – Metas Fiscais Atuais Comparadas com Fixadas nos Três Exercícios Anteriores;
- VIII – Margem de expansão das despesas obrigatórias;

Art. 2º Esta Lei entra em vigor na data de sua publicação, revogadas as disposições em contrário.

Conceição do Castelo-ES, 08 de Novembro de 2019.


CHRISTIANO SPADETTO

Prefeito de Conceição do Castelo – ES



PREFEITURA DE CONCEIÇÃO DO CASTELO-ES

SANÇÃO

Eu **CHRISTIANO SPADETTO**, Prefeito de Conceição do Castelo, Estado do Espírito Santo, no uso de minhas atribuições legais, e nos termos previstos no artigo 42 da Lei Orgânica Municipal, **SANCIONO**, para todos os fins de direito e que se fizerem necessários, o **PROJETO DE LEI n.º 072/2019**, de autoria do Poder Executivo Municipal e aprovado pela Câmara Municipal na data de 05 de Novembro de 2019, atribuindo-a como **LEI n.º 2.126/2019**.

Gabinete do Prefeito de Conceição do Castelo/ES, aos oito dias do mês de novembro do ano de dois mil e dezenove.

CHRISTIANO SPADETTO

Prefeito de Conceição do Castelo – ES

Prefeitura Municipal de Conceição do Castelo

ESTADO DO ESPIRITO SANTO

LEI DE DIRETRIZES ORÇAMENTÁRIAS

METODOLOGIA E MEMÓRIA DE CÁLCULO DAS METAS ANUAIS

I - RECEITAS


Art. 4º, §2º, inciso II da LRF

(R\$)

ESPECIFICAÇÃO	ARRECADADA		ORÇADA	PREVISÃO		
	2017	2018	2019	2020	2021	2022
RECEITAS CORRENTES	33.153.369,63	38.095.611,60	37.400.000,00	39.451.000,00	41.270.000,00	43.232.000,00
IMPOSTOS, TAXAS E CONTRIBUIÇÕES DE MELHORIA	2.257.691,77	2.659.860,32	2.700.000,00	3.776.500,00	3.980.000,00	4.050.000,00
RECEITA PATRIMONIAL	717.240,70	377.470,22	710.000,00	440.000,00	470.000,00	480.000,00
TRANSFERÊNCIAS CORRENTES	33.424.485,14	39.163.658,53	38.136.000,00	39.991.000,00	41.600.000,00	43.680.000,00
OUTRAS RECEITAS CORRENTES	734.897,73	360.317,20	261.000,00	14.300,00	20.000,00	22.000,00
RECEITAS DE CAPITAL	1.413.512,96	3.136.054,23	2.100.000,00	2.049.000,00	2.100.000,00	2.118.000,00
ALIENAÇÃO DE BENS	0,00	0,00	100.000,00	100.000,00	100.000,00	100.000,00
TRANSFERÊNCIAS DE CAPITAL	1.413.512,96	3.136.054,23	2.000.000,00	1.949.000,00	2.000.000,00	2.018.000,00
DEDUÇÕES DA RECEITA DE TRANSF. CORRENTES	-3.980.945,71	-4.465.694,67	-4.407.000,00	-4.770.800,00	-4.800.000,00	-5.000.000,00
Total	34.566.882,59	41.231.665,83	39.500.000,00	41.500.000,00	43.370.000,00	45.350.000,00

Conceição do Castelo-ES, 11 de Outubro de 2019


Cristiano Spadetto
Prefeito Municipal


Carina Apª Silva Rodrigues
Contador CRC nº 022025/O


José Leonardo Zanão
Secretario de Finanças

Prefeitura Municipal de Conceição do Castelo

teste

ESTADO DO ESPIRITO SANTO
LEI DE DIRETRIZES ORÇAMENTÁRIAS
METODOLOGIA E MEMÓRIA DE CÁLCULO DAS METAS ANUAIS
II - DESPESAS
Art. 4º, §2º, inciso II da LRF

(R\$)

CATEGORIA ECONÔMICA E GRUPOS DE NATUREZA DE DESPESAS	EXECUTADA		ORÇADA	PREVISÃO		
	2017	2018	2019	2020	2021	2022
DESPESAS CORRENTES (I)	33.516.795,33	36.291.073,23	34.501.100,00	36.300.000,00	37.850.000,00	39.100.000,00
Pessoal e Encargos Sociais	19.407.880,44	19.685.305,35	19.566.980,00	20.600.000,00	21.850.000,00	22.000.000,00
Transferência a Estados e ao Distrito Federal	0,00	0,00	0,00	0,00	0,00	0,00
Aplicações Diretas	19.407.880,44	19.685.305,35	19.566.980,00	20.600.000,00	21.850.000,00	22.000.000,00
Aplicações Diretas-Órgãos,Fundos Entidades	0,00	0,00	0,00	0,00	0,00	0,00
Juros e Encargos da Dívida	0,00	0,00	5.000,00	0,00	0,00	0,00
Aplicações Diretas	0,00	0,00	5.000,00	0,00	0,00	0,00
Outras Despesas Correntes	14.108.914,89	16.605.767,88	14.929.120,00	15.700.000,00	16.000.000,00	17.100.000,00
Transferência da União	0,00	0,00	0,00	0,00	0,00	0,00
Transferência a Estados e ao Distrito Federal	0,00	0,00	0,00	0,00	0,00	0,00
Transferência a Municípios	0,00	0,00	0,00	0,00	0,00	0,00
Transf. a Inst. Privadas sem Fins Lucrativos	0,00	0,00	0,00	0,00	0,00	0,00
Transf. a Inst. Privadas com Fins Lucrativos	0,00	0,00	0,00	0,00	0,00	0,00
Transf. a Inst. Multigovernamentais Nacionais	0,00	0,00	0,00	0,00	0,00	0,00
Aplicações Diretas	14.108.914,89	16.605.767,88	14.929.120,00	15.700.000,00	16.000.000,00	17.100.000,00
Aplicações Diretas-Órgãos,Fundos Entidades	0,00	0,00	0,00	0,00	0,00	0,00
DESPESA DE CAPITAL (II)	2.797.559,96	3.844.484,79	4.818.900,00	5.000.000,00	5.300.000,00	6.000.000,00
Investimentos	2.779.524,45	3.844.484,79	4.763.900,00	5.000.000,00	5.300.000,00	6.000.000,00
Transferências a União	0,00	0,00	0,00	0,00	0,00	0,00
Transferências a Estados e ao Distrito Federal	0,00	0,00	0,00	0,00	0,00	0,00
Transferências a Municípios	0,00	0,00	0,00	0,00	0,00	0,00
Transf. a Inst. Privadas sem Fins Lucrativos	0,00	0,00	0,00	0,00	0,00	0,00
Transf. a Inst. Privadas com Fins Lucrativos	0,00	0,00	0,00	0,00	0,00	0,00
Transf. a Inst. Multigovernamentais Nacionais	0,00	0,00	0,00	0,00	0,00	0,00
Aplicações Diretas	2.779.524,45	3.844.484,79	4.763.900,00	5.000.000,00	5.300.000,00	6.000.000,00
Aplicações Diretas-Órgãos,Fundos Entidades	0,00	0,00	0,00	0,00	0,00	0,00
Inversões Financeiras	0,00	0,00	0,00	0,00	0,00	0,00
Transferências a Estados e ao Distrito Federal	0,00	0,00	0,00	0,00	0,00	0,00
Transferências a Municípios	0,00	0,00	0,00	0,00	0,00	0,00
Transf. a Inst. Privadas sem Fins Lucrativos	0,00	0,00	0,00	0,00	0,00	0,00
Aplicações Diretas	0,00	0,00	0,00	0,00	0,00	0,00
Aplicações Diretas-Órgãos,Fundos Entidades	0,00	0,00	0,00	0,00	0,00	0,00
Amortização da Dívida	18.035,51	0,00	55.000,00	0,00	0,00	0,00
Aplicações Diretas	18.035,51	0,00	55.000,00	0,00	0,00	0,00
RESERVA DO RPPS	0,00	0,00	0,00	0,00	0,00	0,00
RESERVA DE CONTINGÊNCIA (III)	0,00	0,00	180.000,00	200.000,00	220.000,00	250.000,00

Prefeitura Municipal de Conceição do Castelo


ESTADO DO ESPIRITO SANTO
LEI DE DIRETRIZES ORÇAMENTÁRIAS
METODOLOGIA E MEMÓRIA DE CÁLCULO DAS METAS ANUAIS
II - DESPESAS
Art. 4º, §2º, inciso II da LRF


teste *


(R\$)

CATEGORIA ECONÔMICA E GRUPOS DE NATUREZA DE DESPESAS	EXECUTADA		ORÇADA	PREVISÃO		
	2017	2018	2019	2020	2021	2022
Total	36.314.355,29	40.135.558,02	39.500.000,00	41.500.000,00	43.370.000,00	45.350.000,00

Conceição do Castelo-ES, 11 de Outubro de 2019


Christiano Spadetto
Prefeito Municipal


Carina Apª Silva Rodrigues
Contador CRC nº 022025/O


José Leonardo Zanão
Secretario de Finanças

Prefeitura Municipal de Conceição do Castelo

ESTADO DO ESPÍRITO SANTO

LEI DE DIRETRIZES ORÇAMENTÁRIAS

METODOLOGIA E MEMÓRIA DE CÁLCULO DAS METAS ANUAIS

III - RESULTADO PRIMÁRIO E NOMINAL

Anexo 6 (LRF, art 53, inciso III)

(R\$)

	ACIMA DA LINHA					
RECEITAS PRIMÁRIAS	2017	2018	2019	2020	2021	2022
RECEITAS CORRENTES (I)	33.153.369,63	38.095.611,60	37.400.000,00	39.451.000,00	41.270.000,00	43.232.000,00
Impostos, Taxas e Contribuições de Melhoria	2.257.691,77	2.659.860,32	2.700.000,00	3.776.500,00	3.980.000,00	4.050.000,00
Contribuições	0,00	0,00	0,00	0,00	0,00	0,00
Receita Patrimonial	717.240,70	377.470,22	710.000,00	440.000,00	470.000,00	480.000,00
Aplicações Financeiras (II)	717.240,70	377.470,22	710.000,00	750.000,00	800.000,00	850.000,00
Outras Receitas Patrimoniais	0,00	0,00	0,00	-310.000,00	-330.000,00	-370.000,00
Receita Agropecuária	0,00	0,00	0,00	0,00	0,00	0,00
Receita Industrial	0,00	0,00	0,00	0,00	0,00	0,00
Receita de Serviços	0,00	0,00	0,00	0,00	0,00	0,00
Transferências Correntes	29.443.539,43	34.697.963,86	33.729.000,00	35.220.200,00	36.800.000,00	38.680.000,00
Outras Receitas Correntes	734.897,73	360.317,20	261.000,00	14.300,00	20.000,00	22.000,00
Outras Receitas Financeiras (III)	0,00	0,00	0,00	0,00	0,00	0,00
Outras Receitas Correntes	734.897,73	360.317,20	261.000,00	14.300,00	20.000,00	22.000,00
RECEITAS PRIMÁRIAS CORRENTES (IV) = (I - II - III)	32.436.128,93	37.718.141,38	36.690.000,00	38.701.000,00	40.470.000,00	42.382.000,00
RECEITAS DE CAPITAL (V)	1.413.512,96	3.136.054,23	2.100.000,00	2.049.000,00	2.100.000,00	2.118.000,00
Operações de Crédito (VI)	0,00	0,00	0,00	0,00	0,00	0,00
Alienação de Bens	0,00	0,00	100.000,00	100.000,00	100.000,00	100.000,00
Alienação de Bens Móveis (VII)	0,00	0,00	0,00	0,00	0,00	0,00
Alienação de Bens Imóveis (VIII)	0,00	0,00	0,00	0,00	0,00	0,00
Amortizações de Empréstimos (IX)	0,00	0,00	0,00	0,00	0,00	0,00
Transferências de Capital	1.413.512,96	3.136.054,23	2.000.000,00	1.949.000,00	2.000.000,00	2.018.000,00
Outras Receitas de Capital (X)	0,00	0,00	0,00	0,00	0,00	0,00
RECEITAS PRIMÁRIAS DE CAPITAL (XI) = (V - VI - VII - VIII - IX - X)	1.413.512,96	3.136.054,23	2.100.000,00	2.049.000,00	2.100.000,00	2.118.000,00
RECEITA PRIMÁRIA TOTAL (XII) = (IV + XI)	33.849.641,89	40.854.195,61	38.790.000,00	40.750.000,00	42.570.000,00	44.500.000,00

	ACIMA DA LINHA					
DESPESAS PRIMÁRIAS	2017	2018	2019	2020	2021	2022
DESPESAS CORRENTES (XIII)	33.516.795,33	36.291.073,23	34.501.100,00	36.300.000,00	37.850.000,00	39.100.000,00
Pessoal e Encargos Sociais	19.407.880,44	19.685.305,35	19.566.980,00	20.600.000,00	21.850.000,00	22.000.000,00
Juros e Encargos da Dívida (XIV)	0,00	0,00	5.000,00	0,00	0,00	0,00
Outras Despesas Correntes	14.108.914,89	16.605.767,88	14.929.120,00	15.700.000,00	16.000.000,00	17.100.000,00
DESPESAS PRIMÁRIAS CORRENTES (XV) = (XIII - XIV)	33.516.795,33	36.291.073,23	34.496.100,00	36.300.000,00	37.850.000,00	39.100.000,00
DESPESAS DE CAPITAL (XVI)	2.797.559,96	3.844.484,79	4.818.900,00	5.000.000,00	5.300.000,00	6.000.000,00
Investimentos	2.779.524,45	3.844.484,79	4.763.900,00	5.000.000,00	5.300.000,00	6.000.000,00
Inversões Financeiras	0,00	0,00	0,00	0,00	0,00	0,00
Concessão de Empréstimos e Financiamentos (XVII)	0,00	0,00	0,00	0,00	0,00	0,00
Aquisição de Títulos de Cred. de Cap já Integ (XVIII)	0,00	0,00	0,00	0,00	0,00	0,00
Aquisição de Títulos de Crédito (XIX)	0,00	0,00	0,00	0,00	0,00	0,00
Demais Inversões Financeiras	0,00	0,00	0,00	0,00	0,00	0,00
Amortização da Dívida (XX)	18.035,51	0,00	55.000,00	0,00	0,00	0,00
DESP. PRIMÁRIAS DE CAPITAL (XXI) = (XVI - XVII - XVIII - XIX - XX)	2.779.524,45	3.844.484,79	4.763.900,00	5.000.000,00	5.300.000,00	6.000.000,00
RESERVA DE CONTIGÊNCIA (XXII)	0,00	0,00	180.000,00	200.000,00	220.000,00	250.000,00
DESPESAS PRIMÁRIAS TOTAL (XXIII) = (XV + XXI + XXII)	36.296.319,78	40.135.558,02	39.440.000,00	41.500.000,00	43.370.000,00	45.350.000,00
RESULTADO PRIMARIO-Acima da linha (XXIV) = (XII - XXIII)	-2.446.677,89	718.637,59	-650.000,00	-750.000,00	-800.000,00	-850.000,00

Prefeitura Municipal de Conceição do Castelo

ESTADO DO ESPÍRITO SANTO
LEI DE DIRETRIZES ORÇAMENTÁRIAS
METODOLOGIA E MEMÓRIA DE CÁLCULO DAS METAS ANUAIS
III - RESULTADO PRIMÁRIO E NOMINAL

Anexo 6 (LRF, art 53, inciso III)

(R\$)

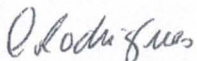
ABAIXO DA LINHA						
CÁLCULO DO RESULTADO NOMINAL	2017 (b)	2018 (c)	2019 (d)	2020 (e)	2021 (f)	2022 (g)
DÍVIDA CONSOLIDADA (XXVIII)	0,00	0,00	0,00	0,00	0,00	0,00
DEDUÇÕES (XXIX)	10.430.750,22	12.048.458,08	11.650.000,00	12.600.000,00	13.250.000,00	13.800.000,00
Disponibilidade de Caixa Bruta	10.622.344,11	12.516.005,55	12.000.000,00	13.000.000,00	13.500.000,00	14.000.000,00
Demais Haveres Financeiros	0,00	0,00	0,00	0,00	0,00	0,00
(-) Restos a Pagar (XXX)	191.593,89	467.547,47	350.000,00	400.000,00	250.000,00	200.000,00
DÍVIDA CONSOLIDADA LÍQUIDA (XXXI) = (XXVIII - XXIX)	-10.430.750,22	-12.048.458,08	-11.650.000,00	-12.600.000,00	-13.250.000,00	-13.800.000,00
Resultado Nominal - Abaixo da Linha (XXXII) = (XXXIa-XXXIb))	(a* - b)	(b - c)	(c - d)	(d - e)	(e - f)	(f - g)
	-952.240,66	1.617.707,86	-398.458,08	950.000,00	650.000,00	550.000,00

a* Dívida Consolidada Líquida do exercício de 2016(R\$-11.382.990,86)

AJUSTE METODOLÓGICO	EXERCÍCIO DE 2020
VARIAÇÃO SALDO RPP = (XXXIII) = (XXXd - XXXe)	-50.000,00
RECEITA DE ALIEN.DE INVEST. PERMANENTES (IX)	0,00
PASSIVOS RECONHECIDOS NA DC (XXXIV) = (XXXI)	-12.600.000,00
VARIAÇÃO CAMBIAL (XXXV)	0,00
PAGTO. DE PRECATÓRIOS INTEGRANTES DA DC (XXXVI)	0,00
RESULTADO DO BACEM (XXXVII)	0,00
OUTROS AJUSTES (XXXVIII)	0,00
RESULTADO NOMINAL AJUSTADO - abaixo da linha (XXXIX) = (XXXII - XXXIII - IX + XXXIV + XXXV - XXXVI + XXXVII + XXXVIII)	-11.600.000,00
RESULTADO PRIMÁRIO - Abaixo da Linha (XL) = XXXIX)	-11.600.000,00

Conceição do Castelo-ES, 11 de Outubro de 2019


Christiano Spadetto
Prefeito Municipal


Carina Apª Silva Rodrigues
Contador CRC nº 022025/O


José Leonardo Zanão
Secretario de Finanças

Prefeitura Municipal de Conceição do Castelo

ESTADO DO ESPÍRITO SANTO
LEI DE DIRETRIZES ORÇAMENTÁRIAS
ANEXO DE METAS FISCAIS
Demonstrativo I - Metas Anuais
2020

AMF - Tabela 1 (LRF, art. 4º, §1º)

(R\$)

ESPECIFICAÇÃO	2020				2021				2022			
	Valor Corrente (a)	Valor Constante	% PIB (a/PIB) x 100	% RCL (a/RCL) x 100	Valor Corrente (b)	Valor Constante	% PIB (b/PIB) x 100	% RCL (b/RCL) x 100	Valor Corrente (c)	Valor Constante	% PIB (c/PIB) x 100	% RCL (c/RCL) x 100
Receita Total	41.500.000,00	39.903.846,15	0,035	0,301	43.370.000,00	40.194.624,65	0,036	0,302	45.350.000,00	40.491.071,43	0,037	0,304
Receitas Primárias (I)	40.750.000,00	39.182.692,31	0,035	0,296	42.570.000,00	39.453.197,41	0,035	0,297	44.500.000,00	39.732.142,86	0,036	0,298
Despesa Total	41.500.000,00	39.903.846,15	0,035	0,301	43.370.000,00	40.194.624,65	0,036	0,302	45.350.000,00	40.491.071,43	0,037	0,304
Despesas Primárias (II)	41.500.000,00	39.903.846,15	0,035	0,301	43.370.000,00	40.194.624,65	0,036	0,302	45.350.000,00	40.491.071,43	0,037	0,304
Resultado Primário (III)=(I-II)	-750.000,00	-721.153,85	-0,001	-0,005	-800.000,00	-741.427,25	-0,001	-0,006	-850.000,00	-758.928,57	-0,001	-0,006
Resultado Nominal	950.000,00	913.461,54	0,001	0,007	650.000,00	602.409,64	0,001	0,005	550.000,00	491.071,43	0,000	0,004
Dívida Pública Consolidada	0,00	0,00	0,000	0,000	0,00	0,00	0,000	0,000	0,00	0,00	0,000	0,000
Dívida Consolidada Líquida	-12.600.000,00	-12.115.384,62	-0,011	-0,091	-13.250.000,00	-12.279.888,79	-0,011	-0,092	-13.800.000,00	-12.321.428,57	-0,011	-0,093

Receitas Primárias advindas de PPP (IV)	0,00	0,00	0,00	0,00	0,00	0,00	0,00	0,00	0,00	0,00	0,00	0,00
Despesas Primárias geradas por PPP (V)	0,00	0,00	0,00	0,00	0,00	0,00	0,00	0,00	0,00	0,00	0,00	0,00
Impacto do saldo das PPP (VI) = (IV - V)	0,00	0,00	0,00	0,00	0,00	0,00	0,00	0,00	0,00	0,00	0,00	0,00

Nota:


- O cálculo das metas acima descritas foi realizado considerando-se o seguinte cenário macroeconômico:

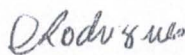
VARIÁVEIS	2020	2021	2022
PIB real (crescimento % anual)	2,50	2,50	2,50
Taxa real de juro implícito sobre a dívida líquida do Governo (média % anual)	11,60	11,60	11,60
Câmbio (R\$/US\$ - Final do Ano)	3,80	3,85	3,85
Inflação média (% anual) projetada com base em índices oficiais de inflação	4,00	3,75	3,80
Projeção do PIB do Estado - R\$ bilhões	117.661.000.000,00	120.603.000.000,00	123.618.000.000,00
Receita Corrente Líquida - RCL - R\$ bilhões	13.787.000.000,00	14.341.000.000,00	14.915.000.000,00


Metodologia de Cálculo dos Valores Constantes:

2020	2021	2022
Valor Corrente / 1,04000	Valor Corrente / 1,07900	Valor Corrente / 1,12000

Conceição do Castelo-ES, 11 de Outubro de 2019


Cristiano Spadetto
Prefeito Municipal


Carina Apª Silva Rodrigues
Contador CRC nº 022025/O


José Leonardo Lango
Secretario de Finanças

Prefeitura Municipal de Conceição do Castelo

ESTADO DO ESPIRITO SANTO

LEI DE DIRETRIZES ORÇAMENTÁRIAS

ANEXO DE METAS FISCAIS

Demonstrativo III - Metas Fiscais Atuais Comparadas com as Fixadas nos Três Exercícios Anteriores
2020

AMF - Tabela 3 (LRF, art. 4º, §2º, inciso II)

(R\$)

ESPECIFICAÇÃO	VALORES A PREÇOS CORRENTES										
	2017	2018	%	2019	%	2020	%	2021	%	2022	%
Receita Total	34.566.882,59	41.231.665,83	19,3	39.500.000,00	-4,2	41.500.000,00	5,1	43.370.000,00	4,5	45.350.000,00	4,6
Receitas Primárias (I)	33.849.641,89	40.854.195,61	20,7	38.790.000,00	-5,0	40.750.000,00	5,0	42.570.000,00	4,5	44.500.000,00	4,5
Despesa Total	36.314.355,29	40.135.558,02	10,5	39.500.000,00	-1,6	41.500.000,00	5,1	43.370.000,00	4,5	45.350.000,00	4,6
Despesas Primárias (II)	36.296.319,78	40.135.558,02	10,6	39.440.000,00	-1,7	41.500.000,00	5,2	43.370.000,00	4,5	45.350.000,00	4,6
Resultado Primario (III)=(I - II)	-2.446.677,89	718.637,59	0,0	-650.000,00	-190,4	-750.000,00	15,4	-800.000,00	0,0	-850.000,00	0,0
Resultado Nominal	-952.240,66	-1.617.707,86	-269,9	-398.458,08	-124,6	950.000,00	-338,4	650.000,00	-31,6	550.000,00	-15,4
Dívida Pública Consolidada	0,00	0,00	0,0	0,00	0,0	0,00	0,0	0,00	0,0	0,00	0,0
Dívida Consolidada Líquida	-10.430.750,22	-12.048.458,08	15,5	-11.650.000,00	-3,3	-12.600.000,00	8,2	-13.250.000,00	5,2	-13.800.000,00	4,2

(R\$)

ESPECIFICAÇÃO	VALORES A PREÇOS CONSTANTES										
	2017	2018	%	2019	%	2020	%	2021	%	2022	%
Receita Total	37.304.925,36	42.889.178,80	15,0	39.500.000,00	-7,9	39.903.846,15	1,0	40.194.624,65	0,7	40.491.071,43	0,7
Receitas Primárias (I)	36.530.872,02	42.496.534,27	16,3	38.790.000,00	-8,7	39.182.692,31	1,0	39.453.197,41	0,7	39.732.142,86	0,7
Despesa Total	39.190.815,37	41.749.007,45	6,5	39.500.000,00	-5,4	39.903.846,15	1,0	40.194.624,65	0,7	40.491.071,43	0,7
Despesas Primárias (II)	39.171.351,27	41.749.007,45	6,6	39.440.000,00	-5,5	39.903.846,15	1,2	40.194.624,65	0,7	40.491.071,43	0,7
Resultado Primario (III)=(I - II)	-2.640.479,25	747.526,82	0,0	-650.000,00	-186,9	-721.153,85	0,0	-741.427,25	0,0	-758.928,57	0,0
Resultado Nominal	-1.027.667,64	1.682.739,72	-263,7	-398.458,08	-123,7	913.461,54	-329,3	602.409,64	-34,0	491.071,43	-18,5
Dívida Pública Consolidada	0,00	0,00	0,0	0,00	0,0	0,00	0,0	0,00	0,0	0,00	0,0
Dívida Consolidada Líquida	-11.256.969,94	-12.532.806,09	11,3	-11.650.000,00	-7,0	-12.115.384,62	4,0	-12.279.888,79	1,4	-12.321.428,57	0,3

Nota:

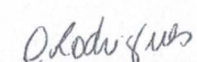
Metodologia de Cálculo dos Valores Constantes

ÍNDICES DE INFLAÇÃO					
2017	2018	2019	2020*	2021*	2022*
2,95	3,75	4,02	4,00	3,75	3,80
VALORES DE REFERÊNCIA					
Valor Corrente x 1,07921	Valor Corrente x 1,04020	Valor Corrente x 1,00000	Valor Corrente / 1,04000	Valor Corrente / 1,07900	Valor Corrente / 1,12000

* Inflação Média (% anual) projetada com base no Índice Nacional de Preços ao Consumidor Amplo - IPCA, divulgado pelo IBGE

Conceição do Castelo-ES, 11 de Outubro de 2019


Cristiano Spadetto
Prefeito Municipal


Carina Ap^a Silva Rodrigues
Contador CRC n° 022025/0


José Leonardo Zanão
Secretário de Finanças

Prefeitura Municipal de Conceição do Castelo

ESTADO DO ESPIRITO SANTO
LEI DE DIRETRIZES ORÇAMENTÁRIAS
ANEXO DE METAS FISCAIS


Demonstrativo VIII - Margem de Expansão das Despesas Obrigatórias de
Caráter Continuado
2020

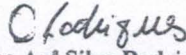
AMF - Tabela 9 (LRF, art. 4º, §2º, inciso V)


(R\$)

EVENTOS	2020
Aumento Permanente da Receita	2.000.000,00
(-) Transferências Constitucionais	1.855.000,00
(-) Transferências ao FUNDEB	363.800,00
Saldo Final do Aumento Permanente de Receita (I)	-218.800,00
Redução Permanente de Despesas (II)	1.798.900,00
Margem Bruta (III) = (I + II)	1.580.100,00
Saldo Utilizado da Margem Bruta (IV)	0,00
Novas DOCC	0,00
Novas DOCC Geradas Pelas PPP	0,00
Margem Líquida de Expansão de DOCC (V)=(III - IV)	1.580.100,00

Conceição do Castelo-ES, 11 de Outubro de 2019


Cristiano Spadetto
Prefeito Municipal


Carina Apª Silva Rodrigues
Contador CRC nº 022025/O


José Leonardo Zanão
Secretario de Finanças