



## Município de Conceição do Castelo - Consolidado

ESTADO DO ESPÍRITO SANTO

LEI DE DIRETRIZES ORÇAMENTÁRIAS

METODOLOGIA E MEMÓRIA DE CÁLCULO DAS METAS ANUAIS

I - RECEITAS


Art. 4º, §2º, inciso II da LRF


(R\$)


ESPECIFICAÇÃO	ARRECADADA		ORÇADA	PREVISÃO		
	2018	2019	2020	2021	2022	2023
RECEITAS CORRENTES	38.095.611,60	52.589.694,80	39.451.000,00	39.451.000,00	40.239.900,00	41.043.900,00
IMPOSTOS, TAXAS E CONTRIBUIÇÕES DE MELHORIA	2.659.860,32	2.498.921,90	3.776.500,00	3.776.500,00	3.852.000,00	3.929.000,00
CONTRIBUIÇÕES	0,00	529.819,04	0,00	0,00	0,00	0,00
RECEITA PATRIMONIAL	377.470,22	395.928,74	440.000,00	440.000,00	448.800,00	457.000,00
TRANSFERÊNCIAS CORRENTES	39.163.658,53	43.744.509,67	39.991.000,00	39.991.000,00	40.790.800,00	41.606.600,00
OUTRAS RECEITAS CORRENTES	360.317,20	408.177,46	14.300,00	14.300,00	14.500,00	14.800,00
RECEITAS DE CAPITAL	3.136.054,23	2.786.381,79	2.049.000,00	2.049.000,00	2.087.900,00	2.127.700,00
ALIENAÇÃO DE BENS	0,00	200.985,00	100.000,00	100.000,00	100.000,00	100.000,00
TRANSFERÊNCIAS DE CAPITAL	3.136.054,23	2.585.396,79	1.949.000,00	1.949.000,00	1.987.900,00	2.027.700,00
DEDUÇÕES DA RECEITA DE TRANSF. CORRENTES	-4.465.694,67	-5.002.337,99	-4.770.800,00	-4.770.800,00	-4.866.200,00	-4.963.500,00
<b>Total</b>	<b>41.231.665,83</b>	<b>45.361.400,61</b>	<b>41.500.000,00</b>	<b>41.500.000,00</b>	<b>42.327.800,00</b>	<b>43.171.600,00</b>


Conceição do Castelo-ES, 27 de Abril de 2020

  
Christiano Spadetto  
Prefeito Municipal

  
Silyia Zangelorame T. Matiolo  
Contador CRC nº 019441/0-0

  
Jose Leonardo Zanão  
Secretário de Finanças





## Prefeitura Municipal de Conceição do Castelo

ESTADO DO ESPIRITO SANTO  
LEI DE DIRETRIZES ORÇAMENTÁRIAS  
METODOLOGIA E MEMÓRIA DE CÁLCULO DAS METAS ANUAIS  
I.a - RECEITAS  
Art. 4º, §2º, inciso II da LRF



### IMPOSTOS, TAXAS E CONTRIBUIÇÕES DE MELHORIA

Metas Anuais	Valor Nominal - R\$	Variação %
2018	2.659.860,32	
2019	2.498.921,90	-6,05
2020	3.776.500,00	51,13
2021	3.776.500,00	0,00
2022	3.852.000,00	2,00
2023	3.929.000,00	2,00

Nota:

#### IMPOSTOS, TAXAS E CONTRIBUIÇÕES DE MELHORIA

2021 - Mantido o mesmo valor de 2020 devido a crise econômica mundial causada pela pandemia do COVID-19.

### RECEITA PATRIMONIAL

Metas Anuais	Valor Nominal - R\$	Variação %
2018	377.470,22	
2019	395.928,74	4,89
2020	440.000,00	11,13
2021	440.000,00	0,00
2022	448.800,00	2,00
2023	457.000,00	1,83

Nota:

#### RECEITA PATRIMONIAL

2021 - Mantido o mesmo valor de 2020 devido a crise econômica mundial causada pela pandemia do COVID-19.

### TRANSFERÊNCIAS CORRENTES

Metas Anuais	Valor Nominal - R\$	Variação %
2018	39.163.658,53	
2019	43.744.509,67	11,70
2020	39.991.000,00	-8,58
2021	39.991.000,00	0,00
2022	40.790.800,00	2,00
2023	41.606.600,00	2,00

Nota:


#### TRANSFERÊNCIAS CORRENTES

2021 - Mantido o mesmo valor de 2020 devido a crise econômica mundial causada pela pandemia do COVID-19.



## Prefeitura Municipal de Conceição do Castelo

ESTADO DO ESPIRITO SANTO  
LEI DE DIRETRIZES ORÇAMENTÁRIAS  
METODOLOGIA E MEMÓRIA DE CÁLCULO DAS METAS ANUAIS  
I.a - RECEITAS  
Art. 4º, §2º, inciso II da LRF



### OUTRAS RECEITAS CORRENTES

Metas Anuais	Valor Nominal - R\$	Variação %
2018	360.317,20	
2019	408.177,46	13,28
2020	14.300,00	-96,50
2021	14.300,00	0,00
2022	14.500,00	1,40
2023	14.800,00	2,07

Nota:

### OUTRAS RECEITAS CORRENTES

2021 - Mantido o mesmo valor de 2020 devido a crise econômica mundial causada pela pandemia do COVID-19.

### ALIENAÇÃO DE BENS

Metas Anuais	Valor Nominal - R\$	Variação %
2018	0,00	
2019	200.985,00	0,00
2020	100.000,00	-50,25
2021	100.000,00	0,00
2022	100.000,00	0,00
2023	100.000,00	0,00

Nota:

ALIENAÇÃO DE BENS - Mantido o mesmo valor, sera ajustado a cada exercício conforme previsão de leilões de bens.

### TRANSFERÊNCIAS DE CAPITAL

Metas Anuais	Valor Nominal - R\$	Variação %
2018	3.136.054,23	
2019	2.585.396,79	-17,56
2020	1.949.000,00	-24,62
2021	1.949.000,00	0,00
2022	1.987.900,00	2,00
2023	2.027.700,00	2,00

Nota:

TRANSFERÊNCIAS DE CAPITAL - Conforme previsão de convênios a serem firmados com governo estadual e federal.



# Município de Conceição do Castelo - Consolidado

ESTADO DO ESPÍRITO SANTO

LEI DE DIRETRIZES ORÇAMENTÁRIAS


METODOLOGIA E MEMÓRIA DE CÁLCULO DAS METAS ANUAIS

II - DESPESAS

Art. 4º, §2º, inciso II da LRF

(R\$)

CATEGORIA ECONÔMICA E GRUPOS DE NATUREZA DE DESPESAS	EXECUTADA		ORÇADA	PREVISÃO		
	2018	2019	2020	2021	2022	2023
<b>DESPESAS CORRENTES ( I )</b>	<b>36.291.073,23</b>	<b>39.625.744,99</b>	<b>37.515.875,50</b>	<b>37.515.875,50</b>	<b>38.274.800,00</b>	<b>39.038.600,00</b>
<b>Pessoal e Encargos Sociais</b>	<b>19.685.305,35</b>	<b>19.712.495,02</b>	<b>21.291.537,46</b>	<b>21.291.537,46</b>	<b>21.731.800,00</b>	<b>22.164.600,00</b>
Transferência a Estados e ao Distrito Federal	0,00	0,00	0,00	0,00	0,00	0,00
Aplicações Diretas	19.685.305,35	19.712.495,02	21.291.537,46	21.291.537,46	21.731.800,00	22.164.600,00
Aplicações Diretas-Órgãos,Fundos Entidades	0,00	0,00	0,00	0,00	0,00	0,00
<b>Juros e Encargos da Dívida</b>	<b>0,00</b>	<b>0,00</b>	<b>5.000,00</b>	<b>5.000,00</b>	<b>0,00</b>	<b>0,00</b>
Aplicações Diretas	0,00	0,00	5.000,00	5.000,00	0,00	0,00
<b>Outras Despesas Correntes</b>	<b>16.605.767,88</b>	<b>19.913.249,97</b>	<b>16.219.338,04</b>	<b>16.219.338,04</b>	<b>16.543.000,00</b>	<b>16.874.000,00</b>
Transferência da União	0,00	0,00	0,00	0,00	0,00	0,00
Transferência a Estados e ao Distrito Federal	0,00	0,00	0,00	0,00	0,00	0,00
Transferência a Municípios	0,00	0,00	0,00	0,00	0,00	0,00
Transf. a Inst. Privadas sem Fins Lucrativos	0,00	0,00	0,00	0,00	0,00	0,00
Transf. a Inst. Privadas com Fins Lucrativos	0,00	0,00	0,00	0,00	0,00	0,00
Transf. a Inst. Multigovernamentais Nacionais	0,00	0,00	0,00	0,00	0,00	0,00
Aplicações Diretas	16.605.767,88	19.913.249,97	16.219.338,04	16.219.338,04	16.543.000,00	16.874.000,00
Aplicações Diretas-Órgãos,Fundos Entidades	0,00	0,00	0,00	0,00	0,00	0,00
<b>DESPESA DE CAPITAL ( II )</b>	<b>3.844.484,79</b>	<b>4.568.564,17</b>	<b>3.804.124,50</b>	<b>3.804.124,50</b>	<b>3.869.000,00</b>	<b>3.946.000,00</b>
<b>Investimentos</b>	<b>3.844.484,79</b>	<b>4.568.564,17</b>	<b>3.793.624,50</b>	<b>3.793.624,50</b>	<b>3.869.000,00</b>	<b>3.946.000,00</b>
Transferências a União	0,00	0,00	0,00	0,00	0,00	0,00
Transferências a Estados e ao Distrito Federal	0,00	0,00	0,00	0,00	0,00	0,00
Transferências a Municípios	0,00	0,00	0,00	0,00	0,00	0,00
Transf. a Inst. Privadas sem Fins Lucrativos	0,00	0,00	0,00	0,00	0,00	0,00
Transf. a Inst. Privadas com Fins Lucrativos	0,00	0,00	0,00	0,00	0,00	0,00
Transf. a Inst. Multigovernamentais Nacionais	0,00	0,00	0,00	0,00	0,00	0,00
Aplicações Diretas	3.844.484,79	4.568.564,17	3.793.624,50	3.793.624,50	3.869.000,00	3.946.000,00
Aplicações Diretas-Órgãos,Fundos Entidades	0,00	0,00	0,00	0,00	0,00	0,00
<b>Inversões Financeiras</b>	<b>0,00</b>	<b>0,00</b>	<b>0,00</b>	<b>0,00</b>	<b>0,00</b>	<b>0,00</b>
Transferências a Estados e ao Distrito Federal	0,00	0,00	0,00	0,00	0,00	0,00
Transferências a Municípios	0,00	0,00	0,00	0,00	0,00	0,00
Transf. a Inst. Privadas sem Fins Lucrativos	0,00	0,00	0,00	0,00	0,00	0,00
Aplicações Diretas	0,00	0,00	0,00	0,00	0,00	0,00
Aplicações Diretas-Órgãos,Fundos Entidades	0,00	0,00	0,00	0,00	0,00	0,00
<b>Amortização da Dívida</b>	<b>0,00</b>	<b>0,00</b>	<b>10.500,00</b>	<b>10.500,00</b>	<b>0,00</b>	<b>0,00</b>
Aplicações Diretas	0,00	0,00	10.500,00	10.500,00	0,00	0,00
<b>RESERVA DO RPPS</b>	<b>0,00</b>	<b>0,00</b>	<b>0,00</b>	<b>0,00</b>	<b>0,00</b>	<b>0,00</b>
<b>RESERVA DE CONTINGÊNCIA ( III )</b>	<b>0,00</b>	<b>0,00</b>	<b>180.000,00</b>	<b>180.000,00</b>	<b>184.000,00</b>	<b>187.000,00</b>



*[Handwritten signature]*



## Município de Conceição do Castelo - Consolidado


ESTADO DO ESPIRITO SANTO  
LEI DE DIRETRIZES ORÇAMENTÁRIAS  
METODOLOGIA E MEMÓRIA DE CÁLCULO DAS METAS ANUAIS  
II - DESPESAS  
Art. 4º, §2º, inciso II da LRF


(R\$)


CATEGORIA ECONÔMICA E GRUPOS DE NATUREZA DE DESPESAS	EXECUTADA		ORÇADA	PREVISÃO		
	2018	2019	2020	2021	2022	2023
<b>Total</b>	<b>40.135.558,02</b>	<b>44.194.309,16</b>	<b>41.500.000,00</b>	<b>41.500.000,00</b>	<b>42.327.800,00</b>	<b>43.171.600,00</b>

Conceição do Castelo-ES, 27 de Abril de 2020

  
Christiano Spadetto  
Prefeito Municipal

  
Silvia Zangelorame T. Matielo  
Contador CRC nº 019441/0-0

  
Jose Leonardo Zanão  
Secretário de Finanças





## Prefeitura Municipal de Conceição do Castelo

ESTADO DO ESPIRITO SANTO  
LEI DE DIRETRIZES ORÇAMENTÁRIAS  
METODOLOGIA E MEMÓRIA DE CÁLCULO DAS METAS ANUAIS  
II.a - DESPESAS  
Art. 4º, §2º, inciso II da LRF

### Aplicações Diretas

Metas Anuais	Valor Nominal - R\$	Variação %
2018	19.685.305,35	
2019	19.712.495,02	0,14
2020	21.291.537,46	8,01
2021	21.291.537,46	0,00
2022	21.731.800,00	2,07
2023	22.164.600,00	1,99



Nota:

Aplicações Diretas - Pessoal e Encargos Sociais

2021 - Mantido o mesmo valor de 2020 devido a crise econômica mundial causada pela pandemia do COVID-19.

### Aplicações Diretas

Metas Anuais	Valor Nominal - R\$	Variação %
2018	0,00	
2019	0,00	0,00
2020	5.000,00	0,00
2021	5.000,00	0,00
2022	0,00	0,00
2023	0,00	0,00

Nota:

Aplicações Diretas - Juros e encargos da Dívida.

O Município não possui dívida fundada.

### Aplicações Diretas

Metas Anuais	Valor Nominal - R\$	Variação %
2018	16.605.767,88	
2019	19.913.249,97	19,92
2020	16.219.338,04	-18,55
2021	16.219.338,04	0,00
2022	16.543.000,00	2,00
2023	16.874.000,00	2,00

Nota:

Aplicações Diretas - Outras Despesas Correntes

2021 - Mantido o mesmo valor de 2020 devido a crise econômica mundial causada pela pandemia do COVID-19.



## Prefeitura Municipal de Conceição do Castelo

ESTADO DO ESPIRITO SANTO

LEI DE DIRETRIZES ORÇAMENTÁRIAS

METODOLOGIA E MEMÓRIA DE CÁLCULO DAS METAS ANUAIS

II.a - DESPESAS

Art. 4º, §2º, inciso II da LRF

### Aplicações Diretas

Metas Anuais	Valor Nominal - R\$	Variação %
2018	3.844.484,79	
2019	4.568.564,17	18,83
2020	3.793.624,50	-16,96
2021	3.793.624,50	0,00
2022	3.869.000,00	1,99
2023	3.946.000,00	1,99



Nota:

Aplicações Diretas - Investimentos

2021 - Mantido o mesmo valor de 2020 devido a crise econômica mundial causada pela pandemia do COVID-19.

### Amortização da Dívida

Metas Anuais	Valor Nominal - R\$	Variação %
2018	0,00	
2019	0,00	0,00
2020	10.500,00	0,00
2021	10.500,00	0,00
2022	0,00	0,00
2023	0,00	0,00

Nota:

Amortização da Dívida - O Município não possui dívida fundada.



# Município de Conceição do Castelo - Consolidado

ESTADO DO ESPÍRITO SANTO  
LEI DE DIRETRIZES ORÇAMENTÁRIAS  
METODOLOGIA E MEMÓRIA DE CÁLCULO DAS METAS ANUAIS  
III - RESULTADO PRIMÁRIO E NOMINAL

Anexo 6 (LRF, art 53, inciso III)

	ACIMA DA LINHA					
RECEITAS PRIMÁRIAS	2018	2019	2020	2021	2022	2023
<b>RECEITAS CORRENTES ( I )</b>	<b>33.629.916,93</b>	<b>47.587.356,81</b>	<b>34.680.200,00</b>	<b>34.680.200,00</b>	<b>35.373.700,00</b>	<b>36.080.400,00</b>
Impostos, Taxas e Contribuições de Melhoria	2.659.860,32	2.498.921,90	3.776.500,00	3.776.500,00	3.852.000,00	3.929.000,00
Contribuições	0,00	529.819,04	0,00	0,00	0,00	0,00
Receita Patrimonial	377.470,22	395.928,74	440.000,00	440.000,00	448.800,00	457.000,00
Aplicações Financeiras ( II )	377.470,22	395.928,74	440.000,00	440.000,00	450.000,00	500.000,00
Outras Receitas Patrimoniais	0,00	0,00	0,00	0,00	-1.200,00	-43.000,00
Receita Agropecuária	0,00	0,00	0,00	0,00	0,00	0,00
Receita Industrial	0,00	0,00	0,00	0,00	0,00	0,00
Receita de Serviços	0,00	0,00	0,00	0,00	0,00	0,00
Transferências Correntes	34.697.963,86	38.742.171,68	35.220.200,00	35.220.200,00	35.924.600,00	36.643.100,00
Outras Receitas Correntes	360.317,20	408.177,46	14.300,00	14.300,00	14.500,00	14.800,00
Outras Receitas Financeiras ( III )	0,00	0,00	0,00	0,00	0,00	0,00
Outras Receitas Correntes	360.317,20	408.177,46	14.300,00	14.300,00	14.500,00	14.800,00
<b>RECEITAS PRIMÁRIAS CORRENTES ( IV ) = ( I - II - III )</b>	<b>33.252.446,71</b>	<b>47.191.428,07</b>	<b>34.240.200,00</b>	<b>34.240.200,00</b>	<b>34.923.700,00</b>	<b>35.580.400,00</b>
<b>RECEITAS DE CAPITAL ( V )</b>	<b>3.136.054,23</b>	<b>2.786.381,79</b>	<b>2.049.000,00</b>	<b>2.049.000,00</b>	<b>2.087.900,00</b>	<b>2.127.700,00</b>
Operações de Crédito ( VI )	0,00	0,00	0,00	0,00	0,00	0,00
Alienação de Bens	0,00	200.985,00	100.000,00	100.000,00	100.000,00	100.000,00
Alienação de Bens Móveis ( VII )	0,00	0,00	0,00	0,00	0,00	0,00
Alienação de Bens Imóveis ( VIII )	0,00	0,00	0,00	0,00	0,00	0,00
Amortizações de Empréstimos ( IX )	0,00	0,00	0,00	0,00	0,00	0,00
Transferências de Capital	3.136.054,23	2.585.396,79	1.949.000,00	1.949.000,00	1.987.900,00	2.027.700,00
Outras Receitas de Capital ( X )	0,00	0,00	0,00	0,00	0,00	0,00
<b>RECEITAS PRIMÁRIAS DE CAPITAL ( XI ) = ( V - VI - VII - VIII - IX - X )</b>	<b>3.136.054,23</b>	<b>2.786.381,79</b>	<b>2.049.000,00</b>	<b>2.049.000,00</b>	<b>2.087.900,00</b>	<b>2.127.700,00</b>
<b>RECEITA PRIMÁRIA TOTAL ( XII ) = ( IV + XI )</b>	<b>36.388.500,94</b>	<b>49.977.809,86</b>	<b>36.289.200,00</b>	<b>36.289.200,00</b>	<b>37.011.600,00</b>	<b>37.708.100,00</b>
	<b>ACIMA DA LINHA</b>					
DESPESAS PRIMÁRIAS	2018	2019	2020	2021	2022	2023
<b>DESPESAS CORRENTES ( XIII )</b>	<b>36.291.073,23</b>	<b>39.625.744,99</b>	<b>37.515.875,50</b>	<b>37.515.875,50</b>	<b>38.274.800,00</b>	<b>39.038.600,00</b>
Pessoal e Encargos Sociais	19.685.305,35	19.712.495,02	21.291.537,46	21.291.537,46	21.731.800,00	22.164.600,00
Juros e Encargos da Dívida ( XIV )	0,00	0,00	5.000,00	5.000,00	0,00	0,00
Outras Despesas Correntes	16.605.767,88	19.913.249,97	16.219.338,04	16.219.338,04	16.543.000,00	16.874.000,00
<b>DESPESAS PRIMÁRIAS CORRENTES ( XV ) = ( XIII - XIV )</b>	<b>36.291.073,23</b>	<b>39.625.744,99</b>	<b>37.510.875,50</b>	<b>37.510.875,50</b>	<b>38.274.800,00</b>	<b>39.038.600,00</b>
<b>DESPESAS DE CAPITAL ( XVI )</b>	<b>3.844.484,79</b>	<b>4.568.564,17</b>	<b>3.804.124,50</b>	<b>3.804.124,50</b>	<b>3.869.000,00</b>	<b>3.946.000,00</b>
Investimentos	3.844.484,79	4.568.564,17	3.793.624,50	3.793.624,50	3.869.000,00	3.946.000,00
Inversões Financeiras	0,00	0,00	0,00	0,00	0,00	0,00
Concessão de Empréstimos e Financiamentos ( XVII )	0,00	0,00	0,00	0,00	0,00	0,00
Aquisição de Títulos de Cred. de Cap já Integ ( XVIII )	0,00	0,00	0,00	0,00	0,00	0,00
Aquisição de Títulos de Crédito ( XIX )	0,00	0,00	0,00	0,00	0,00	0,00
Demais Inversões Financeiras	0,00	0,00	0,00	0,00	0,00	0,00
Amortização da Dívida ( XX )	0,00	0,00	10.500,00	10.500,00	0,00	0,00
<b>DESP. PRIMÁRIAS DE CAPITAL ( XXI ) = ( XVI - XVII - XVIII - XIX - XX )</b>	<b>3.844.484,79</b>	<b>4.568.564,17</b>	<b>3.793.624,50</b>	<b>3.793.624,50</b>	<b>3.869.000,00</b>	<b>3.946.000,00</b>
RESERVA DO RPPS XXIIa	0,00	0,00	0,00	0,00	0,00	0,00
RESERVA DE CONTINGÊNCIA DO RPPS ( XXII )	0,00	0,00	180.000,00	180.000,00	184.000,00	187.000,00
<b>DESPESAS PRIMÁRIAS TOTAL ( XXIII ) = ( XV + XXI + XXII )</b>	<b>40.135.558,02</b>	<b>44.194.309,16</b>	<b>41.484.500,00</b>	<b>41.484.500,00</b>	<b>42.327.800,00</b>	<b>43.171.600,00</b>
<b>RESULTADO PRIMÁRIO - Acima da linha ( XXIV ) = ( XII - XXIII )</b>	<b>-3.747.057,08</b>	<b>5.783.500,70</b>	<b>-5.195.300,00</b>	<b>-5.195.300,00</b>	<b>-5.316.200,00</b>	<b>-5.463.500,00</b>





# Município de Conceição do Castelo - Consolidad

ESTADO DO ESPÍRITO SANTO  
LEI DE DIRETRIZES ORÇAMENTÁRIAS  
METODOLOGIA E MEMÓRIA DE CÁLCULO DAS METAS ANUAIS  
III - RESULTADO PRIMÁRIO E NOMINAL

Anexo 6 (LRF, art 53, inciso III)


(R\$)

ABAIXO DA LINHA						
CÁLCULO DO RESULTADO NOMINAL	2018 (b)	2019 (c)	2020 (d)	2021 (e)	2022 (f)	2023 (g)
DÍVIDA CONSOLIDADA ( XXVIII )	0,00	0,00	0,00	0,00	0,00	0,00
DEDUÇÕES ( XXIX )	12.724.033,38	14.635.329,88	14.390.000,00	14.845.000,00	15.400.000,00	16.000.000,00
Disponibilidade de Caixa Bruta	12.516.005,55	13.955.716,34	13.600.000,00	14.000.000,00	14.500.000,00	15.000.000,00
Demais Haveres Financeiros	675.575,30	708.179,82	800.000,00	850.000,00	900.000,00	1.000.000,00
( - ) Restos a Pagar ( XXX )	467.547,47	28.566,28	10.000,00	5.000,00	0,00	0,00
DÍVIDA CONSOLIDADA LÍQUIDA ( XXXI ) = ( XXVIII - XXIX )	-12.724.033,38	-14.635.329,88	-14.390.000,00	-14.845.000,00	-15.400.000,00	-16.000.000,00
Resultado Nominal - Abaixo da Linha (XXXII) = (XXXIa-XXXIb)	(a* - b)	(b - c)	(c - d)	(d - e)	(e - f)	(f - g)
	2.069.086,13	1.911.296,50	-245.329,88	455.000,00	555.000,00	600.000,00


a\* Dívida Consolidada Líquida do exercício de 2017(R\$-10.654.947,25)

AJUSTE METODOLÓGICO	EXERCÍCIO DE 2021
VARIAÇÃO SALDO RPP = ( XXXIII ) = ( XXXd - XXXe )	5.000,00
RECEITA DE ALIEN.DE INVEST. PERMANENTES ( IX )	0,00
PASSIVOS RECONHECIDOS NA DC ( XXXIV ) = ( XXXI )	-14.845.000,00
VARIAÇÃO CAMBIAL ( XXXV )	10,00
PAGTO. DE PRECATÓRIOS INTEGRANTES DA DC ( XXXVI )	20,00
RESULTADO DO BACEM ( XXXVII )	30,00
OUTROS AJUSTES ( XXXVIII )	40,00
RESULTADO NOMINAL AJUSTADO - abaixo da linha ( XXXIX ) = ( XXXII - XXXIII - IX + XXXIV + XXXV - XXXVI + XXXVII + XXXVIII )	-14.394.900,00
RESULTADO PRIMÁRIO - Abaixo da Linha ( XL ) = XXXIX )	-14.394.900,00

Conceição do Castelo-ES, 27 de Abril de 2020

  
Christiano Spadetto  
Prefeito Municipal

  
Sílvia Zangelorante T. Matielo  
Contador CRC nº 019441/0-0

  
José Renardo Zanão  
Secretário de Finanças






## Município de Conceição do Castelo - Consolidado


ESTADO DO ESPÍRITO SANTO  
LEI DE DIRETRIZES ORÇAMENTÁRIAS  
METODOLOGIA E MEMÓRIA DE CÁLCULO DAS METAS ANUAIS  
V - MONTANTE DA DÍVIDA PÚBLICA  
Art. 4º, §2º, inciso II da LRF


(R\$)


ESPECIFICAÇÃO	2017	2018	2019	2020	2021	2022	2023
<b>DÍVIDA CONSOLIDADA ( I )</b>	<b>0,00</b>	<b>0,00</b>	<b>0,00</b>	<b>0,00</b>	<b>0,00</b>	<b>0,00</b>	<b>0,00</b>
Dívida Mobiliária	0,00	0,00	0,00	0,00	0,00	0,00	0,00
Outras Dívidas	0,00	0,00	0,00	0,00	0,00	0,00	0,00
<b>DEDUÇÕES ( II )</b>	<b>10.654.947,25</b>	<b>12.724.033,38</b>	<b>14.635.329,88</b>	<b>14.390.000,00</b>	<b>14.845.000,00</b>	<b>15.400.000,00</b>	<b>16.000.000,00</b>
Ativo Disponível	10.622.344,11	12.516.005,55	13.955.716,34	13.600.000,00	14.000.000,00	14.500.000,00	15.000.000,00
Haveres Financeiros	224.197,03	675.575,30	708.179,82	800.000,00	850.000,00	900.000,00	1.000.000,00
( - ) Restos a Pagar	191.593,89	467.547,47	28.566,28	10.000,00	5.000,00	0,00	0,00
<b>Dívida Consolidada Líquida</b>	<b>-10.654.947,25</b>	<b>-12.724.033,38</b>	<b>-14.635.329,88</b>	<b>-14.390.000,00</b>	<b>-14.845.000,00</b>	<b>-15.400.000,00</b>	<b>-16.000.000,00</b>

Conceição do Castelo-ES, 27 de Abril de 2020

  
Christiano Spadetto  
Prefeito Municipal

  
Sílvia Zangelorani T. Matielo  
Contador CRC nº 01944170-0

  
José Leonardo Zanão  
Secretário de Finanças







## Prefeitura Municipal de Conceição do Castelo

ESTADO DO ESPIRITO SANTO  
LEI DE DIRETRIZES ORÇAMENTÁRIAS  
ANEXO DE RISCOS FISCAIS  
DEMONSTRATIVO DE RISCOS FISCAIS E PROVIDÊNCIAS  
2021

AMF (LRF, art. 4º, §3º)

(R\$)


PASSIVOS CONTINGENTES		PROVIDÊNCIAS	
Identificação dos Riscos	2021	Providência	2021
1 Demandas Judiciais	150.000,00		150.000,00
Demandas Trabalhistas	150.000,00	Reserva de Contingência	150.000,00
<b>SUBTOTAL</b>	<b>150.000,00</b>	<b>SUBTOTAL</b>	<b>150.000,00</b>
<b>TOTAL</b>	<b>150.000,00</b>	<b>TOTAL</b>	<b>150.000,00</b>

Conceição do Castelo-ES, 27 de Abril de 2020

  
Christiano Spadetto  
Prefeito Municipal

  
Silvia Zangelorame T. Matielo  
Contador CRC nº 019441/0-0

  
José Leonardo Zanão  
Secretário de Finanças







# Município de Conceição do Castelo - Consolidado

ESTADO DO ESPÍRITO SANTO  
LEI DE DIRETRIZES ORÇAMENTÁRIAS  
ANEXO DE METAS FISCAIS  
Demonstrativo I - Metas Anuais  
2021

AMF - Tabela 1 (LRF, art. 4º, §1º)

(R\$)

ESPECIFICAÇÃO	2021				2022				2023			
	Valor Corrente (a)	Valor Constante	% PIB (a/PIB) x 100	% RCL (a/RCL) x 100	Valor Corrente (b)	Valor Constante	% PIB (b/PIB) x 100	% RCL (b/RCL) x 100	Valor Corrente (c)	Valor Constante	% PIB (c/PIB) x 100	% RCL (c/RCL) x 100
Receita Total	41.500.000,00	40.003.855,79	0,034	0,261	42.327.800,00	39.399.253,49	0,034	0,257	43.171.600,00	38.825.825,37	0,034	0,253
Receitas Primárias ( I )	40.960.000,00	39.483.323,69	0,034	0,258	41.779.000,00	38.888.423,48	0,034	0,254	42.614.600,00	38.324.894,55	0,033	0,250
Despesa Total	41.500.000,00	40.003.855,79	0,034	0,261	42.327.800,00	39.399.253,49	0,034	0,257	43.171.600,00	38.825.825,37	0,034	0,253
Despesas Primárias ( II )	41.484.500,00	39.988.914,59	0,034	0,261	42.327.800,00	39.399.253,49	0,034	0,257	43.171.600,00	38.825.825,37	0,034	0,253
Resultado Primário (III)=(I-II)	-524.500,00	-505.590,90	0,000	-0,003	-548.800,00	-510.830,01	0,000	-0,003	-557.000,00	-500.930,81	0,000	-0,003
Resultado Nominal	455.000,00	438.596,49	0,000	0,003	555.000,00	516.601,04	0,000	0,003	600.000,00	539.602,31	0,001	0,004
Dívida Pública Consolidada	0,00	0,00	0,000	0,000	0,00	0,00	0,000	0,000	0,00	0,00	0,000	0,000
Dívida Consolidada Líquida	-14.845.000,00	-14.309.812,99	-0,012	-0,094	-15.400.000,00	-14.334.515,47	-0,012	-0,094	-16.000.000,00	-14.389.395,02	-0,013	-0,094
Receitas Primárias advindas de PPP (IV)	0,00	0,00	0,00	0,00	0,00	0,00	0,00	0,00	0,00	0,00	0,00	0,00
Despesas Primárias geradas por PPP (V)	0,00	0,00	0,00	0,00	0,00	0,00	0,00	0,00	0,00	0,00	0,00	0,00
Impacto do saldo das PPP (VI) = (IV - V)	0,00	0,00	0,00	0,00	0,00	0,00	0,00	0,00	0,00	0,00	0,00	0,00

Nota:

- O cálculo das metas acima descritas foi realizado considerando-se o seguinte cenário macroeconômico:

VARIÁVEIS	2021	2022	2023
PIB real (crescimento % anual)	2,65	2,62	2,50
Taxa real de juro implícito sobre a dívida líquida do Governo (média % anual)	11,80	11,80	11,80
Câmbio (R\$/US\$ - Final do Ano)	4,03	4,07	4,13
Inflação média (% anual) projetada com base em índices oficiais de inflação	3,74	3,56	3,50
Projeção do PIB do Estado - R\$ bilhões	121.689.000.000,00	124.878.000.000,00	128.000.000.000,00
Receita Corrente Líquida - RCL - R\$ bilhões	15.876.000.000,00	16.470.000.000,00	17.056.000.000,00

Metodologia de Cálculo dos Valores Constantes:

2021	2022	2023
Valor Corrente / 1,03740	Valor Corrente / 1,07433	Valor Corrente / 1,11193

Conceição do Castelo-ES, 27 de Abril de 2020

Christiano Spadetto  
Prefeito Municipal

Silvia Zangelorame T. Matielo  
Contador CRC nº 019441/0-0

Jose Leonardo Zanão  
Secretário de Finanças

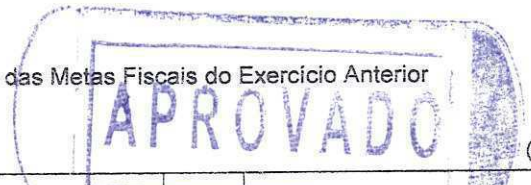


*[Handwritten signature]*



## Município de Conceição do Castelo - Consolidado

ESTADO DO ESPÍRITO SANTO  
LEI DE DIRETRIZES ORÇAMENTÁRIAS  
ANEXO DE METAS FISCAIS  
Demonstrativo II - Avaliação do Cumprimento das Metas Fiscais do Exercício Anterior  
2021



AMF - Tabela 2 (LRF, art. 4º, §2º, inciso I)

(R\$)

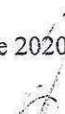
ESPECIFICAÇÃO	I - Metas Previstas 2019 (a)		II - Metas Realizadas 2019 (b)		Variação (II - I)	
	% PIB	% RCL	% PIB	% RCL	Valor (c) = (b - a)	% (c/a) x 100
Receita Total	0,034	0,306	0,043	0,343	10.873.738,60	27,52
Receitas Primárias ( I )	0,033	0,299	0,043	0,340	11.377.809,86	29,47
Despesa Total	0,034	0,306	0,038	0,301	4.694.309,16	11,88
Despesas Primárias ( II )	0,034	0,306	0,038	0,301	4.754.309,16	12,05
Resultado Primário ( III )=( I - II )	-	-0,007	0,005	0,039	6.623.500,70	-788,51
Resultado Nominal	-	-0,007	0,002	0,039	2.951.296,50	-283,77
Dívida Pública Consolidada	0,000	0,000	0,000	0,000	0,00	0,00
Dívida Consolidada Líquida	-	-0,101	-	-0,100	-1.545.329,88	11,80


Nota:


PIB Estadual Previsto e Realizado para 2019

ESPECIFICAÇÃO	VALOR
Previsão do PIB Estadual para 2019	115.905.000.000,00
Valor efetivo(realizado) do PIB Estadual para 2019	115.905.000.000,00
Previsão da RCL Estadual para 2019	12.908.000.000,00
Valor efetivo(realizado) da RCL Estadual para 2019	14.691.000.000,00

Conceição do Castelo-ES, 27 de Abril de 2020

  
Christiano Spadetto  
Prefeito Municipal

  
Sílvia Zangelorame T. Matielo  
Contador CRC nº 019441/0-0

  
José Leonardo Zanão  
Secretário de Finanças



# Município de Conceição do Castelo - Consolidado

ESTADO DO ESPÍRITO SANTO

LEI DE DIRETRIZES ORÇAMENTÁRIAS

ANEXO DE METAS FISCAIS

Demonstrativo III - Metas Fiscais Atuais Comparadas com as Fixadas nos Três Exercícios Anteriores 2021

AMF - Tabela 3 (LRF, art. 4º, §2º, inciso II)

ESPECIFICAÇÃO	VALORES A PREÇOS CORRENTES										
	2018	2019	%	2020	%	2021	%	2022	%	2023	%
Receita Total	36.765.971,16	50.373.738,60	37,0	36.729.200,00	-27,1	36.729.200,00	0,0	37.461.600,00	2,0	38.208.100,00	2,0
Receitas Primárias ( I )	36.388.500,94	49.977.809,86	37,4	36.289.200,00	-27,4	36.289.200,00	0,0	37.011.600,00	2,0	37.708.100,00	1,9
Despesa Total	40.135.558,02	44.194.309,16	10,1	41.500.000,00	-6,1	41.500.000,00	0,0	42.327.800,00	2,0	43.171.600,00	2,0
Despesas Primárias ( II )	40.135.558,02	44.194.309,16	10,1	41.484.500,00	-6,1	41.484.500,00	0,0	42.327.800,00	2,0	43.171.600,00	2,0
Resultado Primario ( III )=( I - II )	-3.747.057,08	5.783.500,70	0,0	-5.195.300,00	-189,8	-5.195.300,00	0,0	-5.316.200,00	0,0	-5.463.500,00	0,0
Resultado Nominal	2.069.086,13	1.911.296,50	-7,6	-245.329,88	-112,8	455.000,00	-285,5	555.000,00	22,0	600.000,00	8,1
Dívida Pública Consolidada	0,00	0,00	0,0	0,00	0,0	0,00	0,0	0,00	0,0	0,00	0,0
Dívida Consolidada Líquida	-12.724.033,38	-14.635.329,88	15,0	-14.390.000,00	-1,7	-14.845.000,00	3,2	-15.400.000,00	3,7	-16.000.000,00	3,9

ESPECIFICAÇÃO	VALORES A PREÇOS CONSTANTES										
	2018	2019	%	2020	%	2021	%	2022	%	2023	%
Receita Total	39.731.146,73	52.187.193,19	31,4	36.729.200,00	-29,6	35.405.051,09	-3,6	34.869.732,75	-1,5	34.361.965,23	-1,5
Receitas Primárias ( I )	39.323.233,54	51.777.011,02	31,7	36.289.200,00	-29,9	34.980.913,82	-3,6	34.450.867,05	-1,5	33.912.296,64	-1,6
Despesa Total	43.372.490,77	45.785.304,29	5,6	41.500.000,00	-9,4	40.003.855,79	-3,6	39.399.253,49	-1,5	38.825.825,37	-1,5
Despesas Primárias ( II )	43.372.490,77	45.785.304,29	5,6	41.484.500,00	-9,4	39.988.914,59	-3,6	39.399.253,49	-1,5	38.825.825,37	-1,5
Resultado Primario ( III )=( I - II )	-4.049.257,23	5.991.706,73	0,0	-5.195.300,00	-186,7	-5.008.000,77	0,0	-4.948.386,44	0,0	-4.913.528,73	0,0
Resultado Nominal	2.235.957,93	1.980.103,17	-11,4	-245.329,88	-112,4	438.596,49	-278,8	516.601,04	17,8	539.602,31	4,5
Dívida Pública Consolidada	0,00	0,00	0,0	0,00	0,0	0,00	0,0	0,00	0,0	0,00	0,0
Dívida Consolidada Líquida	-13.750.226,67	-15.162.201,76	10,3	-14.390.000,00	-5,1	-14.309.812,99	-0,6	-14.334.515,47	0,2	-14.389.395,02	0,4

Nota:

Metodologia de Cálculo dos Valores Constantes

ÍNDICES DE INFLAÇÃO					
2018	2019	2020	2021*	2022*	2023*
3,75	4,31	3,60	3,74	3,56	3,50
VALORES DE REFERÊNCIA					
Valor Corrente x 1,08065	Valor Corrente x 1,03600	Valor Corrente x 1,00000	Valor Corrente / 1,03740	Valor Corrente / 1,07433	Valor Corrente / 1,11193

\* Inflação Média ( % anual ) projetada com base no Índice Nacional de Preços ao Consumidor Amplo - IPCA, divulgado pelo IBGE

Conceição do Castelo-ES, 27 de Abril de 2020

Christiano Spadetto  
Prefeito Municipal

Silvia Zangelanni T. Matielo  
Contador CRC nº 019441/0-0

Jose Bernardo Zanão  
Secretário de Finanças



## Município de Conceição do Castelo - Consolidado

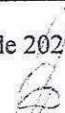
ESTADO DO ESPIRITO SANTO  
LEI DE DIRETRIZES ORÇAMENTÁRIAS  
ANEXO DE METAS FISCAIS  
Demonstrativo IV - Evolução do Patrimônio Líquido  
2021

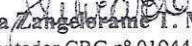
APROVADO


AMF - Tabela 4 (LRF, art. 4º, §2º, inciso III)

PATRIMÔNIO LÍQUIDO	2019		2018		2017	
		%		%		%
Patrimônio/Capital	65.766.206,72	100,00	60.740.922,12	100,00	55.882.016,67	100,00
Reservas	0,00	0,00	0,00	0,00	0,00	0,00
Resultado Acumulado	0,00	0,00	0,00	0,00	0,00	0,00
<b>TOTAL</b>	<b>65.766.206,72</b>	<b>100,00</b>	<b>60.740.922,12</b>	<b>100,00</b>	<b>55.882.016,67</b>	<b>100,00</b>

Conceição do Castelo-ES, 27 de Abril de 2020

  
Cristiano Spadetto  
Prefeito Municipal

  
Silvia Zangelrami T. Matielo  
Contador CRC nº 019441/0-0

  
Jose Gonar de Zanão  
Secretário de Finanças





## Município de Conceição do Castelo - Consolidado

ESTADO DO ESPÍRITO SANTO  
LEI DE DIRETRIZES ORÇAMENTÁRIAS  
ANEXO DE METAS FISCAIS  
Demonstrativo V - Origem e Aplicação dos Recursos  
2021

Obtidos com a Alienação de Ativos

APROVADO

(R\$)

AMF - Tabela 5 (LRF, art. 4º, §2º, inciso III)


RECEITAS REALIZADAS	2019 (a)	2018 (b)	2017 (c)
RECEITA DE CAPITAL			
Receita de Alienação de Ativos			
Alienação de Bens Móveis	200.985,00	0,00	0,00
Alienação de Bens Imóveis	0,00	0,00	0,00
<b>TOTAL</b>	<b>200.985,00</b>	<b>0,00</b>	<b>0,00</b>


DESPESAS REALIZADAS	2019 (d)	2018 (e)	2017 (f)
APLICAÇÃO DOS RECURSOS DA ALIENAÇÃO DE ATIVOS			
DESPESAS DE CAPITAL			
Investimentos	0,00	0,00	0,00
Inversões Financeiras	0,00	0,00	0,00
Amortização da Dívida	0,00	0,00	0,00
DESPESAS CORRENTES DOS REGIMES PREVIDENCIÁRIOS			
Regime Geral de Previdência Social	0,00	0,00	0,00
Regimes Próprios dos Servidores Públicos	0,00	0,00	0,00
<b>TOTAL</b>	<b>0,00</b>	<b>0,00</b>	<b>0,00</b>

SALDO FINANCEIRO DO EXERCÍCIO ( III ) = ( I - II )	(g)=((Ia-IId)+IIIf)	(h)=((Ib-IIf)+IIIf)	(i)=(Ic - IIIf)
		200.985,00	0,00

Conceição do Castelo-ES, 27 de Abril de 2020

  
Christiano Spadetto  
Prefeito Municipal

  
Silvia Zangelorame T. Matielo  
Contador CRC nº 019441/0-0

  
Jose Leonardo Zanão  
Secretário de Finanças







# Prefeitura Municipal de Conceição do Castelo

ESTADO DO ESPÍRITO SANTO

LEI DE DIRETRIZES ORÇAMENTÁRIAS

ANEXO DE METAS FISCAIS

Demonstrativo VII - Estimativa e Compensação da Renúncia de Receita

2021

AMF - Tabela 8 (LRF, art. 4º, §2º, inciso V)

(R\$)

Tributo	Modalidade	SETOR / PROGRAMA / BENEFICIÁRIO	RENÚNCIA DE RECEITA PREVISTA			COMPENSAÇÃO
			2021	2022	2023	
			0,00	0,00	0,00	
<b>TOTAL</b>			<b>0,00</b>	<b>0,00</b>	<b>0,00</b>	

Notas:

O Município não pretende implementar políticas públicas que impliquem em renúncia de receita.


Conceição do Castelo-ES, 27 de Abril de 2020

  
Christiano Spadetto  
Prefeito Municipal

  
Sílvia Zangeloni T. Matielo  
Contador CRC nº 019441/0-0

  
José Leonardo Zanão  
Secretário de Finanças







## Município de Conceição do Castelo - Consolidado

ESTADO DO ESPIRITO SANTO  
LEI DE DIRETRIZES ORÇAMENTÁRIAS  
ANEXO DE METAS FISCAIS  
Demonstrativo VIII - Margem de Expansão das Despesas Obrigatórias de  
Caráter Continuado  
2021

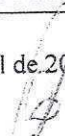
APROVADO


(R\$)


AMF - Tabela 9 (LRF, art. 4º, §2º, inciso V)

EVENTOS	2021
Aumento Permanente da Receita	0,00
(-) Transferências Constitucionais	0,00
(-) Transferências ao FUNDEB	0,00
Saldo Final do Aumento Permanente de Receita ( I )	0,00
Redução Permanente de Despesas ( II )	0,00
Margem Bruta ( III ) = ( I + II )	0,00
Saldo Utilizado da Margem Bruta ( IV )	0,00
Novas DOCC	0,00
Novas DOCC Geradas Pelas PPP	0,00
Margem Líquida de Expansão de DOCC ( V )=( III - IV )	0,00

Conceição do Castelo-ES, 27 de Abril de 2020

  
Christiano Spadetto  
Prefeito Municipal

  
Sílvia Zangelorame T. Matielo  
Contador CRC nº 019441/0-0

  
José Leonardo Zanão  
Secretário de Finanças

