



**CÂMARA MUNICIPAL DE CONCEIÇÃO DO CASTELO**  
**ESTADO DO ESPÍRITO SANTO**

Av. José Grilo – nº 152 – Centro - Cep 29.370-000  
Telefone: 028-3547-1310 e 3547-1201

CONCEIÇÃO DO CASTELO-ES, em 16 de outubro de 2019.

OF. CMCC-Nº 159/2019.

Do: Presidente da Câmara Municipal de Conceição do Castelo-ES.  
Ver. **Dinner Pinon**

Ao: Exmo. Prefeito Municipal de Conceição do Castelo-ES.  
Senhor **Christiano Spadetto**.

Excelentíssimo Senhor Prefeito;

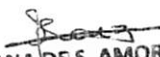
Através do presente estamos encaminhando a Vossa Excelência o **Autógrafo de Lei** referente ao **PROJETO DE LEI nº 044/2019**, de autoria do Poder Executivo Municipal, que ratifica a 1ª (primeira) alteração ao contrato do consórcio oriundo do protocolo de intenções do Consórcio Público Rio Guandu e dá outras providências, o **Autógrafo de Lei** referente ao **PROJETO DE LEI nº 072/2019**, de autoria do Poder Executivo Municipal, que dispõe sobre alteração dos Anexos da Lei de Diretrizes Orçamentárias para o Exercício de 2020 e o **Autógrafo de Lei** referente ao **PROJETO DE LEI nº 074/2019**, de autoria do Poder Executivo Municipal, que dispõe sobre alteração dos Anexos da Lei de Diretrizes Orçamentárias para o Exercício de 2020, todos aprovados na sessão ordinária do dia 05 de novembro de 2019.

Sendo só para o momento, apresento à Vossa Excelência, protestos de estima e elevado apreço.

  
**DINNER PINON**  
Presidente da Câmara Municipal de  
Conceição do Castelo-ES

*Recebi em*

*08.11.2019*

  
**FABIANA DE S. AMORIM**  
Chefe de Gabinete  
Portaria nº. 009/2017



**CÂMARA MUNICIPAL DE CONCEIÇÃO DO CASTELO**  
**ESTADO DO ESPÍRITO SANTO**

Av. José Grilo – nº 152 – Centro - Cep 29.370-000  
Telefone: 028-3547-1310 e 3547-1201

**AUTÓGRAFO DE LEI**



**DISPÕE SOBRE ALTERAÇÃO DE ANEXOS DA  
LEI DE DIRETRIZES ORÇAMENTÁRIA PARA O  
EXERCÍCIO FINANCEIRO DE 2020.**

**O PRESIDENTE DA CÂMARA MUNICIPAL DE CONCEIÇÃO DO  
CASTELO**, Estado do Espírito Santo. Faço saber que a Câmara Municipal aprovou  
o seguinte Projeto de Lei nº 072/2019, de autoria do Poder Executivo Municipal.

**Art. 1º** Ficam alterados os seguintes anexos da Lei de Diretrizes  
Orçamentárias do Exercício Financeiro de 2020 (Lei nº 2.092/2019):

- I – Receitas;
- II – Despesas;
- III – Resultado Primário e Nominal;
- I – Metas Anuais;
- III – Metas Fiscais Atuais Comparadas com Fixadas nos Três Exercícios  
Anteriores;
- VIII – Margem de expansão das despesas obrigatórias;

**Art. 2º** Esta Lei entra em vigor na data de sua publicação, revogadas as  
disposições em contrário.

Câmara Municipal de Conceição do Castelo-ES, em 05 de novembro de 2019.

  
**DINNER PINON**  
Presidente da Câmara Municipal de  
Conceição do Castelo-ES

# Prefeitura Municipal de Conceição do Castelo

ESTADO DO ESPIRITO SANTO  
LEI DE DIRETRIZES ORÇAMENTÁRIAS  
METODOLOGIA E MEMÓRIA DE CÁLCULO DAS METAS ANUAIS

1 - RECEITAS


Art. 4º, §2º, inciso II da LRF


(R\$)

ESPECIFICAÇÃO	ARRECADADA			ORÇADA			PREVISÃO		
	2017	2018	2019	2020	2021	2022			
RECEITAS CORRENTES	33.153.369,63	38.095.611,60	37.400.000,00	39.451.000,00	41.270.000,00	43.232.000,00			
IMPOSTOS, TAXAS E CONTRIBUIÇÕES DE MELHORIA	2.257.691,77	2.659.860,32	2.700.000,00	3.776.500,00	3.980.000,00	4.050.000,00			
RECEITA PATRIMONIAL	717.240,70	377.470,22	710.000,00	440.000,00	470.000,00	480.000,00			
TRANSFERÊNCIAS CORRENTES	33.424.485,14	39.163.658,53	38.136.000,00	39.991.000,00	41.600.000,00	43.680.000,00			
OUTRAS RECEITAS CORRENTES	734.897,73	360.317,20	261.000,00	14.300,00	20.000,00	22.000,00			
RECEITAS DE CAPITAL	1.413.512,96	3.136.054,23	2.100.000,00	2.049.000,00	2.100.000,00	2.118.000,00			
ALIENAÇÃO DE BENS	0,00	0,00	100.000,00	100.000,00	100.000,00	100.000,00			
TRANSFERÊNCIAS DE CAPITAL	1.413.512,96	3.136.054,23	2.000.000,00	1.949.000,00	2.000.000,00	2.018.000,00			
DEDUÇÕES DA RECEITA DE TRANSF. CORRENTES	-3.980.945,71	-4.465.694,67	-4.407.000,00	-4.770.800,00	-4.800.000,00	-5.000.000,00			
<b>Total</b>	<b>34.566.882,59</b>	<b>41.231.665,83</b>	<b>39.500.000,00</b>	<b>41.500.000,00</b>	<b>43.370.000,00</b>	<b>45.350.000,00</b>			

Conceição do Castelo-ES, 11 de Outubro de 2019

  
Cristiano Spadetto  
Prefeito Municipal

  
Carina Ap Silva Rodrigues  
Contador CRC nº 022025/O

  
Jose Roberto Zappala  
Secretario de Finanças

# Prefeitura Municipal de Conceição do Castelo

ESTADO DO ESPÍRITO SANTO  
LEI DE DIRETRIZES ORÇAMENTÁRIAS  
METODOLOGIA E MEMÓRIA DE CÁLCULO DAS METAS ANUAIS  
II - DESPESAS  
Art. 4º, §2º, inciso II da LRF

teste

(R\$)

CATEGORIA ECONÔMICA E GRUPOS DE NATUREZA DE DESPESAS	EXECUTADA			ORÇADA			PREVISÃO		
	2017	2018	2019	2020	2021	2022			
<b>DESPESAS CORRENTES ( I )</b>									
Pessoal e Encargos Sociais	33.516.795,33	36.291.073,23	34.501.100,00	36.300.000,00	37.850.000,00	39.100.000,00			
Transferência a Estados e ao Distrito Federal	19.407.880,44	19.685.305,35	19.566.980,00	20.600.000,00	21.850.000,00	22.000.000,00			
Aplicações Diretas	19.407.880,44	19.685.305,35	19.566.980,00	20.600.000,00	21.850.000,00	22.000.000,00			
Aplicações Diretas-Órgãos,Fundos Entidades	0,00	0,00	0,00	0,00	0,00	0,00			
Juros e Encargos da Dívida	0,00	0,00	5.000,00	0,00	0,00	0,00			
Aplicações Diretas	0,00	0,00	5.000,00	0,00	0,00	0,00			
<b>Outras Despesas Correntes</b>	14.108.914,89	16.605.767,88	14.929.120,00	15.700.000,00	16.000.000,00	17.100.000,00			
Transferência da União	0,00	0,00	0,00	0,00	0,00	0,00			
Transferência a Estados e ao Distrito Federal	0,00	0,00	0,00	0,00	0,00	0,00			
Transferência a Municípios	0,00	0,00	0,00	0,00	0,00	0,00			
Transf. a Inst. Privadas sem Fins Lucrativos	0,00	0,00	0,00	0,00	0,00	0,00			
Transf. a Inst. Privadas com Fins Lucrativos	0,00	0,00	0,00	0,00	0,00	0,00			
Transf. a Inst. Multigovernamentais Nacionais	0,00	0,00	0,00	0,00	0,00	0,00			
Aplicações Diretas	14.108.914,89	16.605.767,88	14.929.120,00	15.700.000,00	16.000.000,00	17.100.000,00			
Aplicações Diretas-Órgãos,Fundos Entidades	0,00	0,00	0,00	0,00	0,00	0,00			
<b>DESPESA DE CAPITAL ( II )</b>	2.797.559,96	3.844.484,79	4.818.900,00	5.000.000,00	5.300.000,00	6.000.000,00			
<b>Investimentos</b>	2.779.524,45	3.844.484,79	4.763.900,00	5.000.000,00	5.300.000,00	6.000.000,00			
Transferências a União	0,00	0,00	0,00	0,00	0,00	0,00			
Transferências a Estados e ao Distrito Federal	0,00	0,00	0,00	0,00	0,00	0,00			
Transferências a Municípios	0,00	0,00	0,00	0,00	0,00	0,00			
Transf. a Inst. Privadas sem Fins Lucrativos	0,00	0,00	0,00	0,00	0,00	0,00			
Transf. a Inst. Privadas com Fins Lucrativos	0,00	0,00	0,00	0,00	0,00	0,00			
Transf. a Inst. Multigovernamentais Nacionais	0,00	0,00	0,00	0,00	0,00	0,00			
Aplicações Diretas	2.779.524,45	3.844.484,79	4.763.900,00	5.000.000,00	5.300.000,00	6.000.000,00			
Aplicações Diretas-Órgãos,Fundos Entidades	0,00	0,00	0,00	0,00	0,00	0,00			
<b>Inversões Financeiras</b>	0,00	0,00	0,00	0,00	0,00	0,00			
Transferências a Estados e ao Distrito Federal	0,00	0,00	0,00	0,00	0,00	0,00			
Transferências a Municípios	0,00	0,00	0,00	0,00	0,00	0,00			
Transf. a Inst. Privadas sem Fins Lucrativos	0,00	0,00	0,00	0,00	0,00	0,00			
Transf. a Inst. Privadas com Fins Lucrativos	0,00	0,00	0,00	0,00	0,00	0,00			
Transf. a Inst. Multigovernamentais Nacionais	0,00	0,00	0,00	0,00	0,00	0,00			
Aplicações Diretas	0,00	0,00	0,00	0,00	0,00	0,00			
Aplicações Diretas-Órgãos,Fundos Entidades	0,00	0,00	0,00	0,00	0,00	0,00			
<b>Amortização da Dívida</b>	18.035,51	0,00	55.000,00	0,00	0,00	0,00			
Aplicações Diretas	18.035,51	0,00	55.000,00	0,00	0,00	0,00			
Aplicações Diretas-Órgãos,Fundos Entidades	0,00	0,00	0,00	0,00	0,00	0,00			
<b>RESERVA DO RPPS</b>	0,00	0,00	180.000,00	200.000,00	220.000,00	250.000,00			
<b>RESERVA DE CONTINGÊNCIA ( III )</b>	0,00	0,00	0,00	0,00	0,00	0,00			

teste

## Prefeitura Municipal de Conceição do Castelo


ESTADO DO ESPIRITO SANTO  
LEI DE DIRETRIZES ORÇAMENTÁRIAS  
METODOLOGIA E MEMÓRIA DE CÁLCULO DAS METAS ANUAIS  
II - DESPESAS  
Art. 4º, §2º, inciso II da LRF


(R\$)

CATEGORIA ECONÔMICA E GRUPOS DE NATUREZA DE DESPESAS	EXECUTADA		ORÇADA	PREVISÃO		
	2017	2018		2020	2021	2022
<b>Total</b>	36.314.355,29	40.135.558,02	39.500.000,00	41.500.000,00	43.370.000,00	45.350.000,00

Conceição do Castelo-ES, 11 de Outubro de 2019

  
Carina Ap Silva Rodrigues  
Contador CRC nº 022025/O

  
Cristiano Spadetto  
Prefeito Municipal

  
José Leonardo Zando  
Secretário de Finanças

# Prefeitura Municipal de Conceição do Castelo

ESTADO DO ESPÍRITO SANTO  
LEI DE DIRETRIZES ORÇAMENTÁRIAS  
METODOLOGIA E MEMÓRIA DE CÁLCULO DAS METAS ANUAIS  
III - RESULTADO PRIMÁRIO E NOMINAL

(R\$)

Anexo 6 (LRF, art 53, inciso III)

RECEITAS PRIMÁRIAS	ACIMA DA LINHA					
	2017	2018	2019	2020	2021	2022
<b>RECEITAS CORRENTES ( I )</b>	<b>33.153.369,63</b>	<b>38.095.611,60</b>	<b>37.400.000,00</b>	<b>39.451.000,00</b>	<b>41.270.000,00</b>	<b>43.232.000,00</b>
Impostos, Taxas e Contribuições de Melhoria	2.257.691,77	2.659.860,32	2.700.000,00	3.776.500,00	3.980.000,00	4.050.000,00
Contribuições	0,00	0,00	0,00	0,00	0,00	0,00
Receita Patrimonial	717.240,70	377.470,22	710.000,00	440.000,00	470.000,00	480.000,00
Aplicações Financeiras ( II )	717.240,70	377.470,22	710.000,00	750.000,00	800.000,00	850.000,00
Outras Receitas Patrimoniais	0,00	0,00	0,00	-310.000,00	-330.000,00	-370.000,00
Receita Agropecuária	0,00	0,00	0,00	0,00	0,00	0,00
Receita Industrial	0,00	0,00	0,00	0,00	0,00	0,00
Receita de Serviços	29.443.539,43	34.697.963,86	33.729.000,00	35.220.200,00	36.800.000,00	38.680.000,00
Transferências Correntes	734.897,73	360.317,20	261.000,00	14.300,00	20.000,00	22.000,00
Outras Receitas Correntes	0,00	0,00	0,00	0,00	0,00	0,00
Outras Receitas Financeiras ( III )	734.897,73	360.317,20	261.000,00	14.300,00	20.000,00	22.000,00
Outras Receitas Correntes	32.436.128,93	37.718.141,38	36.690.000,00	38.701.000,00	40.470.000,00	42.382.000,00
<b>RECEITAS PRIMÁRIAS CORRENTES ( IV ) = ( I - III )</b>	<b>1.413.512,96</b>	<b>3.136.054,23</b>	<b>2.100.000,00</b>	<b>2.049.000,00</b>	<b>2.100.000,00</b>	<b>2.118.000,00</b>
<b>RECEITAS DE CAPITAL ( V )</b>	<b>0,00</b>	<b>0,00</b>	<b>0,00</b>	<b>0,00</b>	<b>0,00</b>	<b>0,00</b>
Operações de Crédito ( VI )	0,00	0,00	100.000,00	100.000,00	100.000,00	100.000,00
Alienação de Bens	0,00	0,00	0,00	0,00	0,00	0,00
Alienação de Bens Móveis ( VII )	0,00	0,00	0,00	0,00	0,00	0,00
Alienação de Bens Imóveis ( VIII )	0,00	0,00	0,00	0,00	0,00	0,00
Amortizações de Empréstimos ( IX )	0,00	0,00	0,00	0,00	0,00	0,00
Transferências de Capital	1.413.512,96	3.136.054,23	2.000.000,00	1.949.000,00	2.000.000,00	2.018.000,00
Outras Receitas de Capital ( X )	0,00	0,00	0,00	0,00	0,00	0,00
<b>RECEITAS PRIMÁRIAS DE CAPITAL ( XI ) = ( V - VI - VII - IX - X )</b>	<b>1.413.512,96</b>	<b>3.136.054,23</b>	<b>2.100.000,00</b>	<b>2.049.000,00</b>	<b>2.100.000,00</b>	<b>2.118.000,00</b>
<b>RECEITA PRIMÁRIA TOTAL ( XII ) = ( IV + XI )</b>	<b>33.849.641,89</b>	<b>40.854.195,61</b>	<b>38.790.000,00</b>	<b>40.750.000,00</b>	<b>42.570.000,00</b>	<b>44.500.000,00</b>
<b>ACIMA DA LINHA</b>						
<b>DESPESAS PRIMÁRIAS</b>	<b>2017</b>	<b>2018</b>	<b>2019</b>	<b>2020</b>	<b>2021</b>	<b>2022</b>
<b>DESPESAS CORRENTES ( XIII )</b>	<b>33.516.795,33</b>	<b>36.291.073,23</b>	<b>34.501.100,00</b>	<b>36.300.000,00</b>	<b>37.850.000,00</b>	<b>39.100.000,00</b>
Pessoal e Encargos Sociais	19.407.880,44	19.685.305,35	19.566.980,00	20.600.000,00	21.850.000,00	22.000.000,00
Juros e Encargos da Dívida ( XIV )	0,00	0,00	5.000,00	0,00	0,00	0,00
Outras Despesas Correntes	14.108.914,89	16.605.767,88	14.929.120,00	15.700.000,00	16.000.000,00	17.100.000,00
<b>DESPESAS PRIMÁRIAS CORRENTES ( XV ) = ( XIII - XIV )</b>	<b>33.516.795,33</b>	<b>36.291.073,23</b>	<b>34.496.100,00</b>	<b>36.300.000,00</b>	<b>37.850.000,00</b>	<b>39.100.000,00</b>
<b>DESPESAS DE CAPITAL ( XVI )</b>	<b>2.797.559,96</b>	<b>3.844.484,79</b>	<b>4.818.900,00</b>	<b>5.000.000,00</b>	<b>5.300.000,00</b>	<b>6.000.000,00</b>
Investimentos	2.779.524,45	3.844.484,79	4.763.900,00	5.000.000,00	5.300.000,00	6.000.000,00
Inversões Financeiras	0,00	0,00	0,00	0,00	0,00	0,00
Concessão de Empréstimos e Financiamentos ( XVII )	0,00	0,00	0,00	0,00	0,00	0,00
Aquisição de Títulos de Cred. de Cap Já Integ ( XVIII )	0,00	0,00	0,00	0,00	0,00	0,00
Aquisição de Títulos de Crédito ( XIX )	0,00	0,00	0,00	0,00	0,00	0,00
Demais Inversões Financeiras	18.035,51	0,00	55.000,00	0,00	0,00	0,00
Amortização da Dívida ( XX )	2.779.524,45	3.844.484,79	4.763.900,00	5.000.000,00	5.300.000,00	6.000.000,00
<b>DESP. PRIMÁRIAS DE CAPITAL ( XXI ) = ( XVI - XVII - XVIII - XIX - XX )</b>	<b>2.779.524,45</b>	<b>3.844.484,79</b>	<b>4.763.900,00</b>	<b>5.000.000,00</b>	<b>5.300.000,00</b>	<b>6.000.000,00</b>
<b>RESERVA DE CONTINGÊNCIA ( XXII )</b>	<b>0,00</b>	<b>0,00</b>	<b>180.000,00</b>	<b>200.000,00</b>	<b>220.000,00</b>	<b>250.000,00</b>
<b>DESPESAS PRIMÁRIAS TOTAL ( XXIII ) = ( XV + XXI + XXII )</b>	<b>36.296.319,78</b>	<b>40.135.558,02</b>	<b>39.440.000,00</b>	<b>41.500.000,00</b>	<b>43.370.000,00</b>	<b>45.350.000,00</b>
<b>RESULTADO PRIMÁRIO-Acima da linha ( XXIV ) = ( XII - XXIII )</b>	<b>-2.446.677,89</b>	<b>718.637,59</b>	<b>-650.000,00</b>	<b>-750.000,00</b>	<b>-800.000,00</b>	<b>-850.000,00</b>

# Prefeitura Municipal de Conceição do Castelo

ESTADO DO ESPÍRITO SANTO  
LEI DE DIRETRIZES ORÇAMENTÁRIAS  
METODOLOGIA E MEMÓRIA DE CÁLCULO DAS METAS ANUAIS  
III - RESULTADO PRIMÁRIO E NOMINAL

(R\$)

Anexo 6 (LRF, art 53, inciso III)


ABAIXO DA LINHA						
CÁLCULO DO RESULTADO NOMINAL	2017 (b)	2018 (c)	2019 (d)	2020 (e)	2021 (f)	2022 (g)
DÍVIDA CONSOLIDADA ( XXVIII )	0,00	0,00	0,00	0,00	0,00	0,00
DEDUÇÕES ( XXIX )	10.430.750,22	12.048.458,08	11.650.000,00	12.600.000,00	13.250.000,00	13.800.000,00
Disponibilidade de Caixa Bruta	10.622.344,11	12.516.005,55	12.000.000,00	13.000.000,00	13.500.000,00	14.000.000,00
Demais Haveres Financeiros	0,00	0,00	0,00	0,00	0,00	0,00
( - ) Restos a Pagar ( XXX )	191.593,89	467.547,47	350.000,00	400.000,00	.250.000,00	200.000,00
DÍVIDA CONSOLIDADA LÍQUIDA ( XXXI ) = ( XXVIII - XXIX )	-10.430.750,22	-12.048.458,08	-11.650.000,00	-12.600.000,00	-13.250.000,00	-13.800.000,00
Resultado Nominal - Abaixo da Linha (XXXII) = (XXXIa-XXXIb)	(a* - b) -952.240,66	(b - c) 1.617.707,86	(c - d) -398.458,08	(d - e) 950.000,00	(e - f) 650.000,00	(f - g) 550.000,00


a\* Dívida Consolidada Líquida do exercício de 2016(R\$-11.382.990,88)

EXERCÍCIO DE 2020	
AJUSTE METODOLÓGICO	
VARIAÇÃO SALDO RPP = ( XXXIII ) = ( XXXd - XXXe )	-50.000,00
RECEITA DE ALIEN.DE INVEST. PERMANENTES ( IX )	0,00
PASSIVOS RECONHECIDOS NA DC ( XXXIV ) = ( XXXI )	-12.600.000,00
VARIAÇÃO CAMBIAL ( XXXV )	0,00
PAGTO. DE PRECATÓRIOS INTEGRANTES DA DC ( XXXVI )	0,00
RESULTADO DO BACEM ( XXXVII )	0,00
OUTROS AJUSTES ( XXXVIII )	0,00
RESULTADO NOMINAL AJUSTADO - abaixo da linha ( XXXIX ) = ( XXXII - XXXIII - IX + XXXIV + XXXV - XXXVI + XXXVII + XXXVIII )	-11.600.000,00
RESULTADO PRIMÁRIO - Abaixo da Linha ( XL ) = XXXIX )	-11.600.000,00

Conceição do Castelo-ES, 11 de Outubro de 2019

  
Christiano Spadetto  
Prefeito Municipal

  
Carina Ap Silva Rodrigues  
Contador CRC nº 022025/O

  
Jose Eduardo Araújo  
Secretario de Finanças

# Prefeitura Municipal de Conceição do Castelo

ESTADO DO ESPÍRITO SANTO  
LEI DE DIRETRIZES ORÇAMENTÁRIAS  
ANEXO DE METAS FISCAIS  
Demonstrativo I - Metas Anuais  
2020

(R\$)

AMF - Tabela 1 (LRF, art. 4º, §1º)

ESPECIFICAÇÃO	2020				2021				2022			
	Valor Corrente (a)	Valor Constante	% PIB (a/PIB) x 100	% RCL (a/RCL) x 100	Valor Corrente (b)	Valor Constante	% PIB (b/PIB) x 100	% RCL (b/RCL) x 100	Valor Corrente (c)	Valor Constante	% PIB (c/PIB) x 100	% RCL (c/RCL) x 100
Receita Total	41.500.000,00	39.903.846,15	0,035	0,301	43.370.000,00	40.194.624,65	0,036	0,302	45.350.000,00	40.491.071,43	0,037	0,304
Receitas Primárias ( I )	40.750.000,00	39.182.692,31	0,035	0,296	42.570.000,00	39.453.197,41	0,035	0,297	44.500.000,00	39.732.142,86	0,036	0,298
Despesa Total	41.500.000,00	39.903.846,15	0,035	0,301	43.370.000,00	40.194.624,65	0,036	0,302	45.350.000,00	40.491.071,43	0,037	0,304
Despesas Primárias ( II )	41.500.000,00	39.903.846,15	0,035	0,301	43.370.000,00	40.194.624,65	0,036	0,302	45.350.000,00	40.491.071,43	0,037	0,304
Resultado Primário (III)=(I-II)	-750.000,00	-721.153,85	-0,001	-0,005	-800.000,00	-741.427,25	-0,001	-0,006	-850.000,00	-758.928,57	-0,001	-0,006
Resultado Nominal	950.000,00	913.461,54	0,001	0,007	650.000,00	602.409,64	0,001	0,005	550.000,00	491.071,43	0,000	0,004
Divida Pública Consolidada	0,00	0,00	0,000	0,000	0,00	0,00	0,000	0,000	0,00	0,00	0,000	0,000
Divida Consolidada Líquida	-12.600.000,00	-12.115.384,62	-0,011	-0,091	-13.250.000,00	-12.279.888,79	-0,011	-0,092	-13.800.000,00	-12.321.428,57	-0,011	-0,093

Receitas Primárias advindas de PPP (IV)	0,00	0,00	0,00	0,00	0,00	0,00	0,00	0,00	0,00	0,00	0,00	0,00
Despesas Primárias geradas por PPP (V)	0,00	0,00	0,00	0,00	0,00	0,00	0,00	0,00	0,00	0,00	0,00	0,00
Impacto do saldo das PPP (VI) = (IV - V)	0,00	0,00	0,00	0,00	0,00	0,00	0,00	0,00	0,00	0,00	0,00	0,00

Nota:


- O cálculo das metas acima descritas foi realizado considerando-se o seguinte cenário macroeconômico:


VARIÁVEIS	2020	2021	2022
	PIB real (crescimento % anual)	2,50	2,50
Taxa real de juro implícito sobre a dívida líquida do Governo (média % anual)	11,60	11,60	11,60
Câmbio (R\$/US\$ - Final do Ano)	3,80	3,85	3,85
Inflação média (% anual) projetada com base em índices oficiais de inflação	4,00	3,75	3,80
Projeção do PIB do Estado - R\$ bilhões	117.661.000.000,00	120.603.000.000,00	123.618.000.000,00
Receita Corrente Líquida - RCL - R\$ bilhões	13.787.000.000,00	14.341.000.000,00	14.915.000.000,00


Metodologia de Cálculo dos Valores Constantes:

2020	2021	2022
Valor Corrente / 1,04000	Valor Corrente / 1,07900	Valor Corrente / 1,12000

Conceição do Castelo-ES, 11 de Outubro de 2019

  
Cristiano Spadetto  
Prefeito Municipal

  
Carina Ap Silva Rodrigues  
Contador CRC nº 022025/0

  
José Leonardo Zanão  
Secretário de Finanças



# Prefeitura Municipal de Conceição do Castelo

ESTADO DO ESPIRITO SANTO  
LEI DE DIRETRIZES ORÇAMENTÁRIAS  
ANEXO DE METAS FISCAIS

Demonstrativo III - Metas Fiscais Atuais Comparadas com as Fixadas nos Três Exercícios Anteriores  
2020

AMF - Tabela 3 (LRF, art. 4º, §2º, inciso II)

ESPECIFICAÇÃO	VALORES A PREÇOS CORRENTES										%
	2017	2018	%	2019	%	2020	%	2021	%	2022	
Receita Total	34.566.882,59	41.231.665,83	19,3	39.500.000,00	-4,2	41.500.000,00	5,1	43.370.000,00	4,5	45.350.000,00	4,6
Receitas Primárias ( I )	33.849.641,89	40.854.195,61	20,7	38.790.000,00	-5,0	40.750.000,00	5,0	42.570.000,00	4,5	44.500.000,00	4,5
Despesa Total	36.314.355,29	40.135.558,02	10,5	39.500.000,00	-1,6	41.500.000,00	5,1	43.370.000,00	4,5	45.350.000,00	4,6
Despesas Primárias ( II )	36.296.319,78	40.135.558,02	10,6	39.440.000,00	-1,7	41.500.000,00	5,2	43.370.000,00	4,5	45.350.000,00	4,6
Resultado Primário ( III )=( I - II )	-2.446.677,89	718.637,59	0,0	-650.000,00	-190,4	-750.000,00	15,4	-800.000,00	0,0	-850.000,00	0,0
Resultado Nominal	-952.240,66	1.617.707,86	-269,9	-398.458,08	-124,6	950.000,00	-338,4	650.000,00	-31,6	550.000,00	-15,4
Dívida Pública Consolidada	0,00	0,00	0,0	0,00	0,0	0,00	0,0	0,00	0,0	0,00	0,0
Dívida Consolidada Líquida	-10.430.750,22	-12.048.458,08	15,5	-11.650.000,00	-3,3	-12.600.000,00	8,2	-13.250.000,00	5,2	-13.800.000,00	4,2

ESPECIFICAÇÃO	VALORES A PREÇOS CONSTANTES										%
	2017	2018	%	2019	%	2020	%	2021	%	2022	
Receita Total	37.304.925,36	42.889.178,80	15,0	39.500.000,00	-7,9	39.903.846,15	1,0	40.194.624,65	0,7	40.491.071,43	0,7
Receitas Primárias ( I )	36.530.872,02	42.496.534,27	16,3	38.790.000,00	-8,7	39.182.692,31	1,0	39.453.197,41	0,7	39.732.142,86	0,7
Despesa Total	39.190.815,37	41.749.007,45	6,5	39.500.000,00	-5,4	39.903.846,15	1,0	40.194.624,65	0,7	40.491.071,43	0,7
Despesas Primárias ( II )	39.171.351,27	41.749.007,45	6,6	39.440.000,00	-5,5	39.903.846,15	1,2	40.194.624,65	0,7	40.491.071,43	0,7
Resultado Primário ( III )=( I - II )	-2.640.479,25	747.526,82	0,0	-650.000,00	-186,9	-721.153,85	0,0	-741.427,25	0,0	-758.928,57	0,0
Resultado Nominal	-1.027.667,64	1.682.739,72	-263,7	-398.458,08	-123,7	913.461,54	-329,3	602.409,64	-34,0	491.071,43	-18,5
Dívida Pública Consolidada	0,00	0,00	0,0	0,00	0,0	0,00	0,0	0,00	0,0	0,00	0,0
Dívida Consolidada Líquida	-11.256.969,94	-12.532.806,09	11,3	-11.650.000,00	-7,0	-12.115.394,62	4,0	-12.279.888,79	1,4	-12.321.428,57	0,3


Nota:

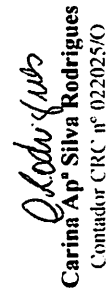
Metodologia de Cálculo dos Valores Constantes


ÍNDICES DE INFLAÇÃO			
	2018	2020*	2022*
2,95	3,75	4,00	3,80
VALORES DE REFERÊNCIA			
Valor Corrente x 1,07921	Valor Corrente x 1,00000	Valor Corrente / 1,04000	Valor Corrente / 1,12000

\* Inflação Média ( % anual ) projetada com base no Índice Nacional de Preços ao Consumidor Amplo - IPCA, divulgado pelo IBGE

Conceição do Castelo-ES, 11 de Outubro de 2019

  
Cristiano Spadetto  
Prefeito Municipal

  
Carina Ap Silva Rodrigues  
Contador CRC nº 022025/O

  
José Leopoldo Zanão  
Secretário de Finanças

# Prefeitura Municipal de Conceição do Castelo

ESTADO DO ESPIRITO SANTO  
LEI DE DIRETRIZES ORÇAMENTÁRIAS  
ANEXO DE METAS FISCAIS  
Demonstrativo VIII - Margem de Expansão das Despesas Obrigatórias de  
Caráter Continuado  
2020


(R\$)


AMF - Tabela 9 (LRF, art. 4º, §2º, inciso V)

EVENTOS	2020
Aumento Permanente da Receita	2.000.000,00
( - ) Transferências Constitucionais	1.855.000,00
( - ) Transferências ao FUNDEB	363.800,00
Saldo Final do Aumento Permanente de Receita ( I )	-218.800,00
Redução Permanente de Despesas ( II )	1.798.900,00
Margem Bruta ( III ) = ( I + II )	1.580.100,00
Saldo Utilizado da Margem Bruta ( IV )	0,00
Novas DOCC	0,00
Novas DOCC Geradas Pelas PPP	0,00
Margem Líquida de Expansão de DOCC ( V )=( III - IV )	1.580.100,00

Conceição do Castelo-ES, 11 de Outubro de 2019

  
Cristiano Spadetto  
Prefeito Municipal

  
Carina Apª Silva Rodrigues  
Contador CRC nº 022025/O

  
José Leonardo Zanão  
Secretario de Finanças