



CÂMARA MUNICIPAL DE CONCEIÇÃO DO CASTELO
ESTADO DO ESPÍRITO SANTO

Av. José Grilo – nº 152 – Centro - Cep 29.370-000
Telefone: 028-3547-1310 e 3547-1201

AUTÓGRAFO DE LEI



**DISPÕE SOBRE ALTERAÇÃO DE ANEXOS
DA LEI DE DIRETRIZES ORÇAMENTÁRIAS
PARA O EXERCÍCIO FINANCEIRO DE 2025.**

O PRESIDENTE DA CÂMARA MUNICIPAL DE CONCEIÇÃO DO CASTELO,
Estado do Espírito Santo. Faço saber que a Câmara Municipal aprovou o seguinte
Projeto de Lei nº 114/2024, de autoria do Poder Executivo Municipal.

Art. 1º Ficam alterados os seguintes anexos da Lei de Diretrizes Orçamentárias do
Exercício Financeiro de 2025:

- a)- Metodologia e Memória de Cálculo das Receitas;
- b)- Metodologia e Memória de Cálculo das Despesas;
- c)- Margem de Expansão das Despesas Obrigatórias de Caráter Continuado;
- d)- Metas Anuais;
- e)- Metas Fiscais Atuais Comparadas com Fixadas nos Três Exercícios Anteriores;
- f)- Montante da Dívida.

Art. 2º Esta Lei entra em vigor na data de sua publicação, revogadas as
disposições em contrário.

Câmara Municipal de Conceição do Castelo-ES, em 23 de outubro de 2024.

ROBERTO PESSIN DESTEFFANI

Presidente da Câmara Municipal de
Conceição do Castelo-ES



PREFEITURA MUNICIPAL DE CONCEIÇÃO DO CASTELO - ES
LEI DE DIRETRIZES ORÇAMENTÁRIAS
ANEXO DE METAS FISCAIS
DEMONSTRATIVO X - TOTAL DAS RECEITAS E MEMÓRIA DE CÁLCULO
2025

R\$ 1,00

ESPECIFICAÇÃO	ARRECADADA			PREVISTA			PROJETADA				
	2022	2023	%	2024	%	2025	%	2026	%	2027	%
ARRECADADORA											
Receitas Correntes	75.162.091,51	80.556.691,60	-2,30	70.822.600,00	-94,49	74.305.250,00	-91,05	79.700.000,00	7,26	81.760.000,00	2,59
Impostos, Taxas e Contribuições de Melhoria	68.148.108,08	74.341.433,73	9,09	70.128.000,00	-5,67	74.284.250,00	5,93	79.679.000,00	7,26	81.739.000,00	2,59
Contribuições	3.820.048,89	4.481.710,14	17,32	4.535.000,00	1,19	3.917.000,00	-13,63	4.200.000,00	7,22	4.400.000,00	4,76
Receita Patrimonial	615.202,61	704.770,04	14,56	850.000,00	20,61	600.000,00	-29,41	650.000,00	8,33	700.000,00	7,69
Transferências Correntes	2.161.494,66	2.149.637,74	-0,55	2.756.000,00	26,21	2.151.750,00	-21,92	2.500.000,00	16,18	2.800.000,00	12,00
Outras Receitas Correntes	61.296.860,45	66.690.890,55	8,80	61.985.000,00	-7,06	67.613.500,00	9,08	72.327.000,00	8,97	73.837.000,00	2,09
Recursos de Capital	254.501,47	314.425,26	23,55	2.000,00	-99,36	2.000,00	0,00	2.000,00	0,00	2.000,00	0,00
Transferências de Capital	7.013.983,43	6.215.257,87	-11,39	694.600,00	-88,82	21.000,00	-96,98	21.000,00	0,00	21.000,00	0,00
Alienação de Bens	0,00	320.760,00	0,00	440.000,00	37,17	1.000,00	-99,77	1.000,00	0,00	1.000,00	0,00
Transferências de Capital	7.013.983,43	5.894.497,87	-15,96	254.600,00	-95,68	20.000,00	-92,14	20.000,00	0,00	20.000,00	0,00
DEDUÇÃO FUNDEB											
Receitas Correntes	(7.784.284,56)	(8.146.861,11)	4,66	(8.122.600,00)	-0,30	(7.305.250,00)	-10,06	(7.800.000,00)	6,77	(8.000.000,00)	2,56
Transferências Correntes	(7.784.284,56)	(8.146.861,11)	4,66	(8.122.600,00)	-0,30	(7.305.250,00)	-10,06	(7.800.000,00)	6,77	(8.000.000,00)	2,56
TOTAL DA RECEITA	67.377.806,95	72.409.830,49	7,47	62.700.000,00	-13,41	67.000.000,00	6,86	71.900.000,00	7,31	73.760.000,00	2,59

FONTE: Sistema de Administração de Finanças Públicas, Unidade Responsável: Apoio Administrativo, Emissão: 18/09/2024, às 15:59:19



Hugo Bissoff Spadetto
Hugo Bissoff Spadetto
 Contador
 CRC/ES - 02217510-0

Talita C. Lachini
TALITA CASAGRANDE LACHINI
 CRC 01887910-0 ES
 Decreto nº 4131/2022



PREFEITURA MUNICIPAL DE CONCEIÇÃO DO CASTELO - ES
LEI DE DIRETRIZES ORÇAMENTÁRIAS
ANEXO DE METAS FISCAIS
DEMONSTRATIVO XI - TOTAL DAS DESPESAS E MEMÓRIA DE CÁLCULO
2025

RS 1,00

ESPECIFICAÇÃO	REALIZADA			PREVISTA			PROJETADA				
	2022	2023	%	2024	%	2025	%	2026	%	2027	%
DESPESAS CORRENTES	62.092.318,13	65.671.475,77	5,76	58.182.785,98	-11,40	63.929.123,47	9,88	68.391.000,00	6,98	70.051.000,00	2,43
PESSOAL E ENCARGOS SOCIAIS	28.913.687,63	32.716.924,55	13,15	29.960.325,02	-9,43	36.247.166,24	20,98	37.720.000,00	4,06	38.240.000,00	1,38
TRANSFERÊNCIAS A CONSÓRCIOS PÚBLICOS MEDIANTE	89.334,85	151.522,99	69,61	199.914,70	31,94	195.971,22	-1,97	220.000,00	12,26	240.000,00	9,09
APLICAÇÕES DIRETAS	28.824.352,78	32.565.401,57	12,98	29.760.410,32	-8,61	36.051.195,02	21,14	37.500.000,00	4,02	38.000.000,00	1,33
JUROS E ENCARGOS DA DÍVIDA	0,00	0,00	0,00	1.000,00	0,00	1.000,00	0,00	1.000,00	0,00	1.000,00	0,00
APLICAÇÕES DIRETAS	0,00	0,00	0,00	1.000,00	0,00	1.000,00	0,00	1.000,00	0,00	1.000,00	0,00
OUTRAS DESPESAS CORRENTES	33.178.630,50	32.954.551,21	-0,68	28.221.460,96	-14,36	27.680.957,23	-1,92	30.670.000,00	10,80	31.810.000,00	3,72
TRANSFERÊNCIAS A INSTITUIÇÕES PRIVADAS SEM FINS	508.376,81	1.068.384,28	110,16	627.000,00	-22,59	858.360,00	3,79	870.000,00	1,36	890.000,00	2,30
TRANSFERÊNCIAS A CONSÓRCIOS PÚBLICOS MEDIANTE	111.016,65	184.696,65	66,37	164.792,30	-10,78	238.082,36	44,47	200.000,00	-16,00	220.000,00	10,00
APLICAÇÕES DIRETAS	30.737.762,96	28.874.814,20	-6,06	24.320.077,55	-15,77	23.579.514,87	-3,05	26.000.000,00	10,27	26.700.000,00	2,69
APLICAÇÃO DIRETA DECORRENTE DE OPERAÇÃO DE OR	1.821.474,08	2.826.655,88	56,19	2.909.591,11	2,83	3.005.000,00	3,26	3.600.000,00	19,80	4.000.000,00	11,11
DESPESAS DE CAPITAL	4.478.585,52	5.685.416,04	26,95	3.582.214,02	-36,99	2.065.876,53	-42,33	2.509.000,00	21,45	2.709.000,00	7,97
INVESTIMENTOS	4.478.585,52	5.685.416,04	26,95	3.581.214,02	-37,01	2.064.876,53	-42,34	2.508.000,00	21,46	2.708.000,00	7,97
TRANSFERÊNCIAS A CONSÓRCIOS PÚBLICOS MEDIANTE	4.283,88	16.674,79	289,25	11.749,63	-29,54	2.941,31	-74,97	8.000,00	171,99	8.000,00	0,00
APLICAÇÕES DIRETAS	4.474.301,64	5.668.741,25	26,70	3.569.464,19	-37,03	2.061.935,22	-42,23	2.500.000,00	21,25	2.700.000,00	8,00
AMORTIZAÇÃO DE DÍVIDA	0,00	0,00	0,00	1.000,00	0,00	1.000,00	0,00	1.000,00	0,00	1.000,00	0,00
APLICAÇÕES DIRETAS	0,00	0,00	0,00	1.000,00	0,00	1.000,00	0,00	1.000,00	0,00	1.000,00	0,00
RESERVA DE CONTINGÊNCIA	0,00	0,00	0,00	935.000,00	7,49	1.005.000,00	7,49	1.000.000,00	-0,50	1.000.000,00	0,00
RESERVA DE CONTINGÊNCIA	0,00	0,00	0,00	935.000,00	7,49	1.005.000,00	7,49	1.000.000,00	-0,50	1.000.000,00	0,00
RESERVA DE CONTINGÊNCIA	0,00	0,00	0,00	935.000,00	7,49	1.005.000,00	7,49	1.000.000,00	-0,50	1.000.000,00	0,00
TOTAL DA DESPESA	66.570.903,65	71.356.891,81	7,19	62.700.000,00	-12,13	67.000.000,00	6,86	71.900.000,00	7,31	73.760.000,00	2,59

FONTE: Sistema de Administração de Finanças Públicas, Unidade Responsável: Apoio Administrativo, Emissão: 18/09/2024, às 16:00:43



Talita C. Lachini
 TALITA CASAGRANDE LACHINI
 CRC 018879/O-0 ES
 Decreto nº 4131/2022




Autenticar documento em <https://cmcc.splonline.com.br/autenticidade> com o identificador 310035003400380038003A00540052004100, Documento assinado digitalmente conforme art. 4º, II da Lei 14.063/2020.

PREFEITURA MUNICIPAL DE CONCEIÇÃO DO CASTELO - ES
LEI DE DIRETRIZES ORÇAMENTÁRIAS
ANEXOS DE METAS FISCAIS
MARGEM DE EXPANSÃO DAS DESPESAS OBRIGATÓRIAS DE CARÁTER CONTINUADO
2025

AMF - Demonstrativo 8 (LRF, art. 4º, § 2º, inciso V)

RS 1,00

EVENTOS	Valor Previsto para 2025
Aumento Permanente da Receita	4.300.000,00
(-) Transferências Constitucionais	5.628.500,00
(-) Transferências ao FUNDEB	817.350,00
Saldo Final do Aumento Permanente da Receita (I)	(2.145.850,00)
Redução Permanente de Despesa (II)	0,00
Margem Bruta (III) = (I) + (II)	(2.145.850,00)
Saldo Utilizado Margem Bruta (IV)	6.286.841,22
Novas DOCC (Despesa Obrigatória de Carater Continuado)	6.286.841,22
Novas DOCC geradas PPP (Parceria Público-Privada)	0,00
Margem Líquida de Expansão de DOCC (V) = (III - IV)	(8.432.691,22)



FORNE: Sistema de Administração de Finanças Públicas, Unidade Responsável: Apoio Administrativo, Emissão: 18/09/2024 , às 15:49:59

Hugo B. Spadetto
Hugo Bissoli Spadetto
 Contador
 CRC/ES - 022176/O-0

Rafaeline

[Handwritten mark]

Talita C. Lachini
TALITA CASAGRANDE LACHINI
 CRC 018879/O-0 ES
 Decreto nº 4131/2022



PREFEITURA MUNICIPAL DE CONCEIÇÃO DO CASTELO - ES
LEI DE DIRETRIZES ORÇAMENTÁRIAS
ANEXO DE METAS FISCAIS
METAS ANUAIS
2025


RS 1,00

AMF - Demonstrativo 1 (LRF, art 4º, § 1º)

ESPECIFICAÇÃO	2025			2026			2027					
	Valor Corrente (a)	Valor Constante	% PIB (a / PIB) X 100	% RCL (a / RCL) X 100	Valor Corrente (b)	Valor Constante	% PIB (b / PIB) X 100	% RCL (b / RCL) X 100	Valor Corrente (c)	Valor Constante	% PIB (c / PIB) X 100	% RCL (c / RCL) X 100
Receita Total (EXCETO FONTES RPPS)	67.000.000,00	64.790.639,20	0,050	103,477	71.900.000,00	67.301.383,93	0,048	106,757	73.760.000,00	66.875.622,77	0,047	104,759
Receitas Primárias (EXCETO FONTES RPPS) (I)	64.848.250,00	62.709.844,31	0,048	100,153	69.130.000,00	64.708.546,97	0,046	102,644	70.960.000,00	64.336.980,30	0,045	100,783
Receitas Primárias Correntes	64.827.250,00	62.689.536,80	0,048	100,121	69.109.000,00	64.688.692,10	0,046	102,613	70.939.000,00	64.317.920,33	0,045	100,753
Impostos, Taxas e Contribuições de Melhoria	3.917.000,00	3.787.334,83	0,003	6,050	4.200.000,00	3.931.374,30	0,003	6,236	4.400.000,00	3.989.326,74	0,003	6,249
Transferências Correntes	60.308.250,00	58.319.553,24	0,045	93,142	64.257.000,00	60.147.218,74	0,043	95,409	65.837.000,00	59.692.114,64	0,042	93,507
Demais Receitas Primárias Correntes	602.000,00	582.148,73	0,000	0,930	652.000,00	610.299,06	0,000	0,968	702.000,00	636.478,95	0,000	0,997
Receitas Primárias de Capital	21.000,00	20.307,51	0,000	0,032	21.000,00	19.656,87	0,000	0,031	21.000,00	19.039,97	0,000	0,030
Despesa Total (EXCETO FONTES RPPS)	67.036.037,00	64.790.639,20	0,050	103,477	71.900.000,00	67.301.383,93	0,048	106,757	73.760.000,00	66.875.622,77	0,047	104,759
Despesas Primárias (EXCETO FONTES RPPS) (II)	64.933.123,47	62.791.919,03	0,048	103,532	71.938.155,52	67.337.099,08	0,048	106,814	73.790.451,57	66.911.392,13	0,047	104,815
Despesas Primárias Correntes	36.247.166,24	35.051.896,57	0,027	100,284	69.390.000,00	64.951.919,76	0,046	103,030	71.050.000,00	64.418.560,16	0,045	100,910
Outras Despesas Sociais	28.685.957,23	27.740.022,46	0,021	44,303	31.870.000,00	29.644.434,34	0,021	47,024	32.810.000,00	29.747.684,15	0,021	46,599
Despesas Primárias de Capital	2.065.876,53	1.997.753,15	0,002	3,191	2.509.000,00	2.348.528,13	0,002	3,725	2.709.000,00	2.456.155,94	0,002	3,848
Pagamento de Restos a Pagar de Despesas Primárias	37.037,00	35.815,69	0,000	0,057	39.155,52	36.851,19	0,000	0,058	40.451,57	36.676,03	0,000	0,057
Receita Total (COM FONTES RPPS)	0,00	0,00	0,000	0,000	0,00	0,00	0,000	0,000	0,00	0,00	0,000	0,000
Receitas Primárias (COM FONTES RPPS) (III)	0,00	0,00	0,000	0,000	0,00	0,00	0,000	0,000	0,00	0,00	0,000	0,000
Despesa Total (COM FONTES RPPS)	0,00	0,00	0,000	0,000	0,00	0,00	0,000	0,000	0,00	0,00	0,000	0,000
Despesas Primárias (COM FONTES RPPS) (IV)	0,00	0,00	0,000	0,000	0,00	0,00	0,000	0,000	0,00	0,00	0,000	0,000
Resultado Primário (SEM RPPS) - Acima da Linha (V) = (I - II)	(2.187.787,00)	(2.115.643,56)	-0,002	-3,379	(2.808.155,52)	(2.628.550,11)	-0,002	-4,170	(2.839.451,57)	(2.574.431,83)	-0,002	-4,053
Resultado Primário (COM RPPS) - Acima da Linha (VI) = (V) + (III - IV)	(2.187.787,00)	(2.115.643,56)	-0,002	-3,379	(2.808.155,52)	(2.628.550,11)	-0,002	-4,170	(2.839.451,57)	(2.574.431,83)	-0,002	-4,053
Juros, Encargos e Variações Monetárias Ativos (Exceto RPPS)	2.151.750,00	2.080.794,89	0,002	3,323	2.500.000,00	2.340.103,75	0,002	3,712	2.800.000,00	2.538.662,47	0,002	3,977
Juros, Encargos e Variações Monetárias Passivos (Exceto RPPS)	1.000,00	967,02	0,000	0,002	1.000,00	936,04	0,000	0,001	1.000,00	966,67	0,000	0,001
Divida Pblca Consolidada (DC)	0,00	0,00	0,000	0,000	0,00	0,00	0,000	0,000	0,00	0,00	0,000	0,000
Divida Consolidada Líquida (DCL)	(13.324.401,25)	(12.685.022,00)	-0,010	-20,579	(15.307.447,76)	(14.328.406,38)	-0,010	-22,729	(15.766.671,20)	(14.295.091,59)	-0,010	-22,393
Resultado Nominal (SEM RPPS) - Abaixo da linha	(49.000,00)	(47.384,20)	0,000	-0,076	(64.000,00)	(59.906,66)	0,000	-0,095	(71.000,00)	(64.373,23)	0,000	-0,101

Tairita C. Lachini
TALITA CASAGRANDE LACHINI
 CRC 018879/O-0 ES
 Decreto nº 4131/2022

Hugo Bissoli Spadetto
Hugo Bissoli Spadetto
 Contador
 CRC/ES - 022176/O-0



PREFEITURA MUNICIPAL DE CONCEIÇÃO DO CASTELO - ES
LEI DE DIRETRIZES ORÇAMENTÁRIAS
ANEXO DE METAS FISCAIS
METAS ANUAIS
2025

Nota: O cálculo das metas foi realizado considerando-se o seguinte cenário macroeconômico:

VARIÁVEIS	2025	2026	2027
PIB real (crescimento % anual)	2,41	2,41	2,41
Taxa real de juro implícito sobre a dívida líquida do Governo (média % anual)	11,80	11,80	11,80
Câmbio (R\$/US\$ - Final do Ano)	4,85	4,85	4,85
Inflação Média (% anual) projetada com base em índice oficial de inflação	3,41	3,31	3,24
Projeção do PIB do Estado - R\$ 1,00	135.000.000.000,00	150.000.000.000,00	158.000.000.000,00
Receita Corrente Líquida - RCL	64.749.000,00	67.349.000,00	70.409.000,00

Metodologia de Cálculo dos Valores Constantes:

	2025	2026	2027
Valor Corrente / 1,0341		Valor Corrente / 1,0683	Valor Corrente / 1,1029

FONTE: Sistema de Administração de Finanças Públicas, Unidade Responsável: Apoio Administrativo, Emissão: 18/09/2024, às 15:48:10

Talita C. Lachini

TALITA CASAGRANDE LACHINI
 CRC 01887910-0 ES
 Decreto nº 4131/2022

[Handwritten mark]

[Handwritten signature]
 Hugo Bissoi Spadetto
 Contador
 CRC/ES - 02217610-0



[Handwritten signature]



PREFEITURA MUNICIPAL DE CONCEIÇÃO DO CASTELO - ES

LEI DE DIRETRIZES ORÇAMENTÁRIAS

ANEXO DE METAS FISCAIS

METAS FISCAIS ATUAIS COMPARADAS COM AS FIXADAS NOS TRÊS EXERCÍCIOS ANTERIORES

2025

AMF - Demonstrativo 3 (LRF, art. 4º, § 2º, Inciso II)

R\$ 1,00

ESPECIFICAÇÃO	VALORES A PREÇOS CORRENTES										
	2022	2023	%	2024	%	2025	%	2026	%	2027	%
Receita Total (EXCETO FONTES RPPS)	44.000.000,00	51.500.000,00	17,05	62.700.000,00	-13,41	67.000.000,00	6,86	71.900.000,00	7,31	73.760.000,00	2,59
Receitas Primárias (EXCETO FONTES RPPS) (I)	43.632.000,00	50.964.000,00	16,80	59.944.000,00	-14,68	64.848.250,00	8,18	69.130.000,00	6,60	70.960.000,00	2,65
Despesa Total (EXCETO FONTES RPPS)	44.000.000,00	51.500.000,00	17,05	62.700.000,00	-12,13	67.000.000,00	6,86	71.900.000,00	7,31	73.760.000,00	2,59
Despesas Primárias (EXCETO FONTES RPPS) (II)	43.883.000,00	51.523.000,00	17,41	62.733.000,00	-10,79	67.036.037,00	6,86	71.938.155,52	7,31	73.799.451,57	2,59
Receita Total (COM FONTES RPPS)	0,00	0,00	0,00	0,00	0,00	0,00	0,00	0,00	0,00	0,00	0,00
Receitas Primárias (COM FONTES RPPS) (III)	0,00	0,00	0,00	0,00	0,00	0,00	0,00	0,00	0,00	0,00	0,00
Despesa Total (COM FONTES RPPS)	0,00	0,00	0,00	0,00	0,00	0,00	0,00	0,00	0,00	0,00	0,00
Despesas Primárias (COM FONTES RPPS) (IV)	0,00	0,00	0,00	0,00	0,00	0,00	0,00	0,00	0,00	0,00	0,00
Resultado Primário (SEM RPPS) - Acima da Linha (V) = (I - II)	(251.000,00)	(559.000,00)	122,71	(2.789.000,00)	4.663,91	(2.187.787,00)	-21,56	(2.808.155,52)	28,36	(2.839.451,57)	1,11
Resultado Primário (COM RPPS) - Acima da Linha (VI) = (V) + (III - IV)	(251.000,00)	(559.000,00)	122,71	(2.789.000,00)	4.663,91	(2.187.787,00)	-21,56	(2.808.155,52)	28,36	(2.839.451,57)	1,11
Dívida Pública Consolidada (DC)	0,00	0,00	0,00	0,00	0,00	0,00	0,00	0,00	0,00	0,00	0,00
Dívida Consolidada Líquida (DCL)	(20.640.774,20)	(24.219.264,53)	17,34	(10.278.640,27)	-56,24	(13.324.401,25)	29,63	(15.307.447,76)	14,88	(15.766.671,20)	3,00
VALORES A PREÇOS CONSTANTES											
ESPECIFICAÇÃO	2022	2023	%	2024	%	2025	%	2026	%	2027	%
Receita Total (EXCETO FONTES RPPS)	46.159.876,40	52.746.300,00	60,66	62.700.000,00	-15,46	64.790.639,20	3,33	67.301.383,93	3,88	66.875.622,77	-0,63
Receitas Primárias (EXCETO FONTES RPPS) (I)	45.773.811,98	52.197.328,80	57,21	59.944.000,00	-16,70	62.709.844,31	4,61	64.708.548,97	3,19	64.336.960,30	-0,57
Despesa Total (EXCETO FONTES RPPS)	46.159.876,40	52.746.300,00	58,33	62.700.000,00	-14,21	64.790.639,20	3,33	67.301.383,93	3,88	66.875.622,77	-0,63
Despesas Primárias (EXCETO FONTES RPPS) (II)	46.037.133,09	52.769.856,60	56,44	62.733.000,00	-12,90	64.825.487,86	3,34	67.337.099,08	3,87	66.911.392,13	-0,63
Receita Total (COM FONTES RPPS)	0,00	0,00	0,00	0,00	0,00	0,00	0,00	0,00	0,00	0,00	0,00
Receitas Primárias (COM FONTES RPPS) (III)	0,00	0,00	0,00	0,00	0,00	0,00	0,00	0,00	0,00	0,00	0,00
Despesa Total (COM FONTES RPPS)	0,00	0,00	0,00	0,00	0,00	0,00	0,00	0,00	0,00	0,00	0,00
Despesas Primárias (COM FONTES RPPS) (IV)	0,00	0,00	0,00	0,00	0,00	0,00	0,00	0,00	0,00	0,00	0,00
Resultado Primário (SEM RPPS) - Acima da Linha (V) = (I - II)	(263.321,11)	(572.527,80)	-77,23	(2.789.000,00)	4.551,35	(2.115.643,56)	-24,14	(2.628.550,11)	24,24	(2.574.431,83)	-2,06
Resultado Primário (COM RPPS) - Acima da Linha (VI) = (V) + (III - IV)	(263.321,11)	(572.527,80)	-77,23	(2.789.000,00)	4.551,35	(2.115.643,56)	-24,14	(2.628.550,11)	24,24	(2.574.431,83)	-2,06
Dívida Pública Consolidada (DC)	0,00	0,00	0,00	0,00	0,00	0,00	0,00	0,00	0,00	0,00	0,00
Dívida Consolidada Líquida (DCL)	(21.653.990,59)	(24.805.370,73)	11,09	(10.278.640,27)	-57,27	(12.885.022,00)	25,36	(14.328.406,38)	11,20	(14.295.091,59)	-0,23

APROVADO

[Assinatura]

PREFEITURA MUNICIPAL DE CONCEIÇÃO DO CASTELO - ES

LEI DE DIRETRIZES ORÇAMENTÁRIAS

ANEXO DE METAS FISCAIS

METAS FISCAIS ATUAIS COMPARADAS COM AS FIXADAS NOS TRÊS EXERCÍCIOS ANTERIORES

2025

Metodologia de Cálculo dos Valores Constantes

ÍNDICES DE INFILAÇÃO				
	2023	2024*	2025*	2026
2022	2,43	2,42	3,41	3,31
2,62				3,24

*Inflação Média (% anual) projetada com base no IPCA, divulgado pelo IBGE.

FONTE: Sistema de Administração de Finanças Públicas, Unidade Responsável: Apoio Administrativo, Emissão: 16/10/2024, às 11:55:55

Hugo B. Spadetto

Hugo Bissoli Spadetto
Contador

CRC/ES - 022176/O-0

Talita C. Lachini

TALITA CASAGRANDE LACHINI
CRC 018879 O-0 ES

Decreto nº 4131/2022

Christiano Spadetto

CHRISTIANO SPADETTO
Prefeito Municipal
CPF: 003.755.567-70



Christiano Spadetto



PREFEITURA MUNICIPAL DE CONCEIÇÃO DO CASTELO - ES

LEI DE DIRETRIZES ORÇAMENTÁRIAS

ANEXOS DE METAS FISCAIS

AVALIAÇÃO DO CUMPRIMENTO DAS METAS FISCAIS DO EXERCÍCIO ANTERIOR

2025

AMF - Demonstrativo 2 (LRF, art 4º, §2º, Inciso I)


R\$ 1,00

ESPECIFICAÇÃO	Metas Previstas em 2023 (a)	% PIB	% RCL	Metas Realizadas em 2023 (b)	% PIB	% RCL	Variação	
							Valor (c) = (b-a)	% (c/a) x 100
Receita Total (EXCETO FONTES RPPS)	51.500.000,00	0,040	64,402	72.409.830,49	0,000	90,550	20.909.830,49	40,602
Receitas Primárias (EXCETO FONTES RPPS) (I)	50.964.000,00	0,040	63,731	70.260.192,75	0,000	87,862	19.296.192,75	37,862
Despesa Total (EXCETO FONTES RPPS)	51.500.000,00	0,040	64,402	71.356.891,81	0,000	89,233	19.856.891,81	38,557
Despesas Primárias (EXCETO FONTES RPPS) (II)	51.523.000,00	0,040	64,430	70.318.737,04	0,000	87,935	18.795.737,04	36,480
Receita Total (COM FONTES RPPS)	0,00	0,000	0,000	0,00	0,000	0,000	0,00	0,000
Receitas Primárias (COM FONTES RPPS) (III)	0,00	0,000	0,000	0,00	0,000	0,000	0,00	0,000
Despesa Total (COM FONTES RPPS)	0,00	0,000	0,000	0,00	0,000	0,000	0,00	0,000
Despesas Primárias (COM FONTES RPPS) (IV)	0,00	0,000	0,000	0,00	0,000	0,000	0,00	0,000
Resultado Primário (SEM RPPS) - Acima da Linha (V) = (I - II)	(559.000,00)	0,000	-0,699	(58.544,29)	0,000	-0,073	500.455,71	-89,527
Resultado Primário (COM RPPS) - Acima da Linha (VI) = (V) + (III - IV)	(559.000,00)	0,000	-0,699	(58.544,29)	0,000	-0,073	500.455,71	-89,527
Dívida Pública Consolidada (DC)	0,00	0,000	0,000	0,00	0,000	0,000	0,00	0,000
Dívida Consolidada Líquida (DCL)	(24.219.264,53)	-0,019	-30,287	(23.486.307,03)	0,000	-29,370	732.957,50	-3,026

Nota: PIB Estadual Previsto e Realizado para 2023

ESPECIFICAÇÃO	VALOR
Previsão do PIB Estadual para 2023	128.000.000.000,00
valor efetivo (realizado) do PIB Estadual para 2023	0,00

FONTE: Sistema de Administração de Finanças Públicas, Unidade Responsável: Apoio Administrativo, Emissão: 18/09/2024, às 15:49:36



Talita C. Lachini
 TALITA CASAGRANDE LACHINI
 CRC 018879/O-0 ES
 Decreto nº 4131/2022

Hugo B. Spadetto
 Hugo Bissoli Spadetto
 Contador
 CRC/ES - 022176/O-0



Autenticar documento em <https://cmcc.splonline.com.br/autenticidade>
 com o identificador 310035003400380038003A00540052004100, Documento assinado digitalmente
 conforme art. 4º, II da Lei 14.063/2020.


PREFEITURA MUNICIPAL DE CONCEIÇÃO DO CASTELO - ES
LEI DE DIRETRIZES ORÇAMENTÁRIAS
METODOLOGIA E MEMÓRIA DE CÁLCULO DAS METAS ANUAIS
V - MONTANTE DA DÍVIDA PÚBLICA
2025

Art. 4º, §2º, inciso II da LRF

ESPECIFICAÇÃO	2021	2022	2023	2024	2025	2026	2027
DÍVIDA CONSOLIDADA (I)							
Dívida Mobiliária	0,00	0,00	0,00	0,00	0,00	0,00	0,00
Outras Dívidas	0,00	0,00	0,00	0,00	0,00	0,00	0,00
DEDUÇÕES (II)							
Alíquota Disponível	20.638.146,41	20.583.184,49	23.486.307,03	10.278.640,27	13.324.401,25	15.307.447,76	15.766.671,20
Haveres Financeiras	20.640.774,20	20.648.184,49	23.511.307,03	10.313.640,27	13.361.438,25	15.346.603,28	15.807.122,77
(-) Restos a Pagar	2.627,79	65.000,00	25.000,00	35.000,00	37.037,00	39.155,52	40.451,57
Dívida Consolidada Líquida	-20.638.146,41	-20.583.184,49	-23.486.307,03	-10.278.640,27	-13.324.401,25	-15.307.447,76	-15.766.671,20

Fonte: Sistema de Administração de Finanças Públicas, Unidade Responsável: Apoio Administrativo, Emissão: 18/09/2024, às 15:52:10

Talita C. Lachini
 TALITA CASAGRANDE LACHINI
 CRC 018879/O-0 ES
 Decreto nº 4131/2022




Hugo B. Spadetto
 Contador
 Hugo Bissoli Spadetto
 CRC/ES - 022176/O-0



