



CONCEIÇÃO DO CASTELO

PREFEITURA

Estado do Espírito Santo

Ofício nº. 168 /2019

Serviço do Gabinete do Prefeito


Assunto: Alteração dos Anexos de Lei de Diretrizes Orçamentária para o Exercício Financeiro de 2020.

Data: 11 de outubro de 2019

Senhor Presidente,

A Lei Municipal que aprovou a Lei de Diretrizes Orçamentária e estabeleceu as Metas Fiscais e Prioridades para o exercício de 2019, que com a elaboração da Proposta Orçamentária Anual necessitou de ter a Previsão de Arrecadação ajustada, tendo em vista que algumas receitas arrecadadas pelo município terem sofrido considerável elevação e/ou queda de acordo com a projeção calculada com base nos valores arrecadados até setembro de 2019, o que torna necessária a adequação para viabilizar a execução orçamentária e financeira para o exercício financeiro de 2020.

Assim, aproveito para saudar os nobres Vereadores, e solicitar a aprovação do Projeto que ora apresento, reafirmando os meus sinceros votos de estima e consideração.


Cristiano Spadetto
Prefeito Municipal

Processo: 7242/2019

Tipo: Projeto de Lei Executivo: 72/2019

Área do Processo: Legislativa

Data e Hora: 14/10/2019 10:05:19

Procedência: Prefeito Municipal

Assunto: Alteração dos Anexos da Lei de Diretrizes Orçamentária para o Exercício Financeiro de 2020.



CONCEIÇÃO DO CASTELO

P R E F E I T U R A

Estado do Espírito Santo

PROJETO DE LEI MUNICIPAL Nº. 072/2019

DISPÕE SOBRE ALTERAÇÃO DE ANEXOS DA LEI DE DIRETRIZES ORÇAMENTÁRIA PARA O EXERCÍCIO FINANCEIRO DE 2020.

O PREFEITO MUNICIPAL DE CONCEIÇÃO DO CASTELO, Estado do Espírito Santo faz saber que o Poder Legislativo, aprovou e o chefe do Poder Executivo sancionou a seguinte Lei:

Art. 1º - Ficam alterados os seguintes anexos da Lei de Diretrizes Orçamentárias do Exercício Financeiro de 2020 nº2.092/2019:

I – Receitas;

II – Despesas;

III – Resultado Primário e Nominal;

I – Metas Anuais;


III – Metas Fiscais Atuais Comparadas com Fixadas nos Três Exercícios Anteriores;

VIII – Margem de expansão das despesas obrigatórias;

Art. 2º - Esta Lei entra em vigor na data de sua publicação, revogadas as disposições em contrário.

Registre-se, Publique-se e Cumpra-se.

Conceição do Castelo (ES), 11 Outubro de 2019.


Christiano Spadetto
Prefeito Municipal

Prefeitura Municipal de Conceição do Castelo

ESTADO DO ESPÍRITO SANTO
 LEI DE DIRETRIZES ORÇAMENTÁRIAS
 METODOLOGIA E MEMÓRIA DE CÁLCULO DAS METAS ANUAIS
 I - RECEITAS
 Art. 4º, §2º, Inciso II da LRF

(R\$)

| ESPECIFICAÇÃO | ARRECADADA | | | ORÇADA | | | PREVISÃO | | |
|---|----------------------|----------------------|----------------------|----------------------|----------------------|----------------------|----------|--|--|
| | 2017 | 2018 | 2019 | 2020 | 2021 | 2022 | | | |
| RECEITAS CORRENTES | 33.153.369,63 | 38.095.611,60 | 37.400.000,00 | 39.451.000,00 | 41.270.000,00 | 43.232.000,00 | | | |
| IMPOSTOS, TAXAS E CONTRIBUIÇÕES DE MELHORIA | 2.257.691,77 | 2.659.860,32 | 2.700.000,00 | 3.776.500,00 | 3.980.000,00 | 4.050.000,00 | | | |
| RECEITA PATRIMONIAL | 717.240,70 | 377.470,22 | 710.000,00 | 440.000,00 | 470.000,00 | 480.000,00 | | | |
| TRANSFERÊNCIAS CORRENTES | 33.424.485,14 | 39.163.658,53 | 38.136.000,00 | 39.991.000,00 | 41.600.000,00 | 43.680.000,00 | | | |
| OUTRAS RECEITAS CORRENTES | 734.897,73 | 360.317,20 | 261.000,00 | 14.300,00 | 20.000,00 | 22.000,00 | | | |
| RECEITAS DE CAPITAL | 1.413.512,96 | 3.136.054,23 | 2.100.000,00 | 2.049.000,00 | 2.100.000,00 | 2.118.000,00 | | | |
| ALIENAÇÃO DE BENS | 0,00 | 0,00 | 100.000,00 | 100.000,00 | 100.000,00 | 100.000,00 | | | |
| TRANSFERÊNCIAS DE CAPITAL | 1.413.512,96 | 3.136.054,23 | 2.000.000,00 | 1.949.000,00 | 2.000.000,00 | 2.018.000,00 | | | |
| DEDUÇÕES DA RECEITA DE TRANSF. CORRENTES | -3.980.945,71 | -4.465.694,67 | -4.407.000,00 | -4.770.800,00 | -4.800.000,00 | -5.000.000,00 | | | |
| Total | 34.566.882,59 | 41.231.665,83 | 39.500.000,00 | 41.500.000,00 | 43.370.000,00 | 45.350.000,00 | | | |

Conceição do Castelo-ES, 11 de Outubro de 2019


Cristiano Spadetto
 Prefeito Municipal


Carina Apª Silva Rodrigues
 Contador CRC nº 022025/O


Jose Leonardo Zanão
 Secretário de Finanças

Prefeitura Municipal de Conceição do Castelo

ESTADO DO ESPÍRITO SANTO
LEI DE DIRETRIZES ORÇAMENTÁRIAS
METODOLOGIA E MEMÓRIA DE CÁLCULO DAS METAS ANUAIS
II - DESPESAS
Art. 4º, §2º, inciso II da LRF

teste

(R\$)

| CATEGORIA ECONÔMICA E GRUPOS DE NATUREZA DE DESPESAS | EXECUTADA | | ORÇADA | PREVISÃO | | |
|--|----------------------|----------------------|----------------------|----------------------|----------------------|----------------------|
| | 2017 | 2018 | | 2020 | 2021 | 2022 |
| DESPESAS CORRENTES (I) | | | | | | |
| Pessoal e Encargos Sociais | 33.516.795,33 | 36.291.073,23 | 34.501.100,00 | 36.300.000,00 | 37.850.000,00 | 39.100.000,00 |
| Transferência a Estados e ao Distrito Federal | 19.407.880,44 | 19.685.305,35 | 19.566.980,00 | 20.600.000,00 | 21.850.000,00 | 22.000.000,00 |
| Aplicações Diretas | 0,00 | 0,00 | 0,00 | 0,00 | 0,00 | 0,00 |
| Aplicações Diretas-Órgãos,Fundos Entidades | 19.407.880,44 | 19.685.305,35 | 19.566.980,00 | 20.600.000,00 | 21.850.000,00 | 22.000.000,00 |
| Juros e Encargos da Dívida | 0,00 | 0,00 | 0,00 | 0,00 | 0,00 | 0,00 |
| Aplicações Diretas | 0,00 | 0,00 | 5.000,00 | 0,00 | 0,00 | 0,00 |
| Outras Despesas Correntes | 0,00 | 0,00 | 5.000,00 | 0,00 | 0,00 | 0,00 |
| Outras Despesas Correntes | 14.108.914,89 | 16.605.767,88 | 14.929.120,00 | 15.700.000,00 | 16.000.000,00 | 17.100.000,00 |
| Transferência da União | 0,00 | 0,00 | 0,00 | 0,00 | 0,00 | 0,00 |
| Transferência a Estados e ao Distrito Federal | 0,00 | 0,00 | 0,00 | 0,00 | 0,00 | 0,00 |
| Transferência a Municípios | 0,00 | 0,00 | 0,00 | 0,00 | 0,00 | 0,00 |
| Transf. a Inst. Privadas sem Fins Lucrativos | 0,00 | 0,00 | 0,00 | 0,00 | 0,00 | 0,00 |
| Transf. a Inst. Privadas com Fins Lucrativos | 0,00 | 0,00 | 0,00 | 0,00 | 0,00 | 0,00 |
| Transf. a Inst. Multigovernamentais Nacionais | 0,00 | 0,00 | 0,00 | 0,00 | 0,00 | 0,00 |
| Aplicações Diretas | 14.108.914,89 | 16.605.767,88 | 14.929.120,00 | 15.700.000,00 | 16.000.000,00 | 17.100.000,00 |
| Aplicações Diretas-Órgãos,Fundos Entidades | 0,00 | 0,00 | 0,00 | 0,00 | 0,00 | 0,00 |
| DESPESA DE CAPITAL (II) | 2.797.559,96 | 3.844.484,79 | 4.818.900,00 | 5.000.000,00 | 5.300.000,00 | 6.000.000,00 |
| Investimentos | 2.779.524,45 | 3.844.484,79 | 4.763.900,00 | 5.000.000,00 | 5.300.000,00 | 6.000.000,00 |
| Transferências a União | 0,00 | 0,00 | 0,00 | 0,00 | 0,00 | 0,00 |
| Transferências a Estados e ao Distrito Federal | 0,00 | 0,00 | 0,00 | 0,00 | 0,00 | 0,00 |
| Transferências a Municípios | 0,00 | 0,00 | 0,00 | 0,00 | 0,00 | 0,00 |
| Transf. a Inst. Privadas sem Fins Lucrativos | 0,00 | 0,00 | 0,00 | 0,00 | 0,00 | 0,00 |
| Transf. a Inst. Privadas com Fins Lucrativos | 0,00 | 0,00 | 0,00 | 0,00 | 0,00 | 0,00 |
| Transf. a Inst. Multigovernamentais Nacionais | 0,00 | 0,00 | 0,00 | 0,00 | 0,00 | 0,00 |
| Aplicações Diretas | 2.779.524,45 | 3.844.484,79 | 4.763.900,00 | 5.000.000,00 | 5.300.000,00 | 6.000.000,00 |
| Aplicações Diretas-Órgãos,Fundos Entidades | 0,00 | 0,00 | 0,00 | 0,00 | 0,00 | 0,00 |
| Inversões Financeiras | 0,00 | 0,00 | 0,00 | 0,00 | 0,00 | 0,00 |
| Transferências a Estados e ao Distrito Federal | 0,00 | 0,00 | 0,00 | 0,00 | 0,00 | 0,00 |
| Transferências a Municípios | 0,00 | 0,00 | 0,00 | 0,00 | 0,00 | 0,00 |
| Transf. a Inst. Privadas sem Fins Lucrativos | 0,00 | 0,00 | 0,00 | 0,00 | 0,00 | 0,00 |
| Aplicações Diretas | 0,00 | 0,00 | 0,00 | 0,00 | 0,00 | 0,00 |
| Aplicações Diretas-Órgãos,Fundos Entidades | 0,00 | 0,00 | 0,00 | 0,00 | 0,00 | 0,00 |
| Amortização da Dívida | 18.035,51 | 0,00 | 55.000,00 | 0,00 | 0,00 | 0,00 |
| Aplicações Diretas | 18.035,51 | 0,00 | 55.000,00 | 0,00 | 0,00 | 0,00 |
| RESERVA DO RPPS | 0,00 | 0,00 | 0,00 | 0,00 | 0,00 | 0,00 |
| RESERVA DE CONTINGÊNCIA (III) | 0,00 | 0,00 | 180.000,00 | 200.000,00 | 220.000,00 | 250.000,00 |

Prefeitura Municipal de Conceição do Castelo


teste

ESTADO DO ESPIRITO SANTO
LEI DE DIRETRIZES ORÇAMENTÁRIAS
METODOLOGIA E MEMÓRIA DE CÁLCULO DAS METAS ANUAIS
II - DESPESAS
Art. 4º, §2º, inciso II da LRF

(R\$)

| CATEGORIA ECONÔMICA E GRUPOS DE NATUREZA DE DESPESAS | EXECUTADA | | ORÇADA | PREVISÃO | | |
|--|---------------|---------------|---------------|---------------|---------------|---------------|
| | 2017 | 2018 | | 2020 | 2021 | 2022 |
| Total | 36.314.355,29 | 40.135.558,02 | 39.500.000,00 | 41.500.000,00 | 43.370.000,00 | 45.350.000,00 |

Conceição do Castelo-ES, 11 de Outubro de 2019


Cristiano Spadetto
Prefeito Municipal


Carina Apª Silva Rodrigues
Contador CRC nº 022025/O


José Leonardo Zanão
Secretário de Finanças

Prefeitura Municipal de Conceição do Castelo

ESTADO DO ESPÍRITO SANTO
LEI DE DIRETRIZES ORÇAMENTÁRIAS
METODOLOGIA E MEMÓRIA DE CÁLCULO DAS METAS ANUAIS
III - RESULTADO PRIMÁRIO E NOMINAL

Anexo 6 (LRF, art 53, inciso III)

(R\$)

| RECEITAS PRIMÁRIAS | ACIMA DA LINHA | | | | | |
|--|----------------------|----------------------|----------------------|----------------------|----------------------|----------------------|
| | 2017 | 2018 | 2019 | 2020 | 2021 | 2022 |
| RECEITAS CORRENTES (I) | 33.153.369,63 | 38.095.611,60 | 37.400.000,00 | 39.451.000,00 | 41.270.000,00 | 43.232.000,00 |
| Impostos, Taxas e Contribuições de Melhoria | 2.257.691,77 | 2.659.860,32 | 2.700.000,00 | 3.776.500,00 | 3.980.000,00 | 4.050.000,00 |
| Contribuições | 0,00 | 0,00 | 0,00 | 0,00 | 0,00 | 0,00 |
| Receita Patrimonial | 717.240,70 | 377.470,22 | 710.000,00 | 440.000,00 | 470.000,00 | 480.000,00 |
| Aplicações Financeiras (II) | 717.240,70 | 377.470,22 | 710.000,00 | 750.000,00 | 800.000,00 | 850.000,00 |
| Outras Receitas Patrimoniais | 0,00 | 0,00 | 0,00 | -310.000,00 | -330.000,00 | -370.000,00 |
| Receita Agropecuária | 0,00 | 0,00 | 0,00 | 0,00 | 0,00 | 0,00 |
| Receita Industrial | 0,00 | 0,00 | 0,00 | 0,00 | 0,00 | 0,00 |
| Receita de Serviços | 0,00 | 0,00 | 0,00 | 0,00 | 0,00 | 0,00 |
| Transferências Correntes | 29.443.539,43 | 34.697.963,86 | 33.729.000,00 | 35.220.200,00 | 36.800.000,00 | 38.680.000,00 |
| Outras Receitas Correntes | 734.897,73 | 360.317,20 | 261.000,00 | 14.300,00 | 20.000,00 | 22.000,00 |
| Outras Receitas Financeiras (III) | 0,00 | 0,00 | 0,00 | 0,00 | 0,00 | 0,00 |
| Outras Receitas Correntes | 734.897,73 | 360.317,20 | 261.000,00 | 14.300,00 | 20.000,00 | 22.000,00 |
| RECEITAS PRIMÁRIAS CORRENTES (IV) = (I - II - III) | 32.436.128,93 | 37.718.141,38 | 36.690.000,00 | 38.701.000,00 | 40.470.000,00 | 42.382.000,00 |
| RECEITAS DE CAPITAL (V) | 1.413.512,96 | 3.136.054,23 | 2.100.000,00 | 2.049.000,00 | 2.100.000,00 | 2.118.000,00 |
| Operações de Crédito (VI) | 0,00 | 0,00 | 0,00 | 0,00 | 0,00 | 0,00 |
| Alienação de Bens | 0,00 | 0,00 | 100.000,00 | 100.000,00 | 100.000,00 | 100.000,00 |
| Alienação de Bens Móveis (VII) | 0,00 | 0,00 | 0,00 | 0,00 | 0,00 | 0,00 |
| Alienação de Bens Imóveis (VIII) | 0,00 | 0,00 | 0,00 | 0,00 | 0,00 | 0,00 |
| Amortizações de Empréstimos (IX) | 0,00 | 0,00 | 0,00 | 0,00 | 0,00 | 0,00 |
| Transferências de Capital | 1.413.512,96 | 3.136.054,23 | 2.000.000,00 | 1.949.000,00 | 2.000.000,00 | 2.018.000,00 |
| Outras Receitas de Capital (X) | 0,00 | 0,00 | 0,00 | 0,00 | 0,00 | 0,00 |
| RECEITAS PRIMÁRIAS DE CAPITAL (XI) = (V - VI - VII - VIII - IX - X) | 1.413.512,96 | 3.136.054,23 | 2.100.000,00 | 2.049.000,00 | 2.100.000,00 | 2.118.000,00 |
| RECEITA PRIMÁRIA TOTAL (XII) = (IV + XI) | 33.849.641,89 | 40.854.195,61 | 38.790.000,00 | 40.750.000,00 | 42.570.000,00 | 44.500.000,00 |
| ACIMA DA LINHA | | | | | | |
| DESPESAS PRIMÁRIAS | 2017 | 2018 | 2019 | 2020 | 2021 | 2022 |
| DESPESAS CORRENTES (XIII) | 33.516.795,33 | 36.291.073,23 | 34.501.100,00 | 36.300.000,00 | 37.850.000,00 | 39.100.000,00 |
| Pessoal e Encargos Sociais | 19.407.880,44 | 19.685.305,35 | 19.566.980,00 | 20.600.000,00 | 21.850.000,00 | 22.000.000,00 |
| Juros e Encargos da Dívida (XIV) | 0,00 | 0,00 | 5.000,00 | 0,00 | 0,00 | 0,00 |
| Outras Despesas Correntes | 14.108.914,89 | 16.605.767,88 | 14.929.120,00 | 15.700.000,00 | 16.000.000,00 | 17.100.000,00 |
| DESPESAS PRIMÁRIAS CORRENTES (XV) = (XIII - XIV) | 33.516.795,33 | 36.291.073,23 | 34.496.100,00 | 36.300.000,00 | 37.850.000,00 | 39.100.000,00 |
| DESPESAS DE CAPITAL (XVI) | 2.797.559,96 | 3.844.484,79 | 4.818.900,00 | 5.000.000,00 | 5.300.000,00 | 6.000.000,00 |
| Investimentos | 2.779.524,45 | 3.844.484,79 | 4.763.900,00 | 5.000.000,00 | 5.300.000,00 | 6.000.000,00 |
| Inversões Financeiras | 0,00 | 0,00 | 0,00 | 0,00 | 0,00 | 0,00 |
| Concessão de Empréstimos e Financiamentos (XVII) | 0,00 | 0,00 | 0,00 | 0,00 | 0,00 | 0,00 |
| Aquisição de Títulos de Cred. de Cap já Integ (XVIII) | 0,00 | 0,00 | 0,00 | 0,00 | 0,00 | 0,00 |
| Aquisição de Títulos de Crédito (XIX) | 0,00 | 0,00 | 0,00 | 0,00 | 0,00 | 0,00 |
| Demais Inversões Financeiras | 0,00 | 0,00 | 0,00 | 0,00 | 0,00 | 0,00 |
| Amortização da Dívida (XX) | 18.035,51 | 0,00 | 55.000,00 | 0,00 | 0,00 | 0,00 |
| DESP. PRIMÁRIAS DE CAPITAL (XXI) = (XVI - XVII - XVIII - XIX - XX) | 2.779.524,45 | 3.844.484,79 | 4.763.900,00 | 5.000.000,00 | 5.300.000,00 | 6.000.000,00 |
| RESERVA DE CONTIGÊNCIA (XXII) | 0,00 | 0,00 | 180.000,00 | 200.000,00 | 220.000,00 | 250.000,00 |
| DESPESAS PRIMÁRIAS TOTAL (XXIII) = (XV + XXI + XXII) | 36.296.319,78 | 40.135.558,02 | 39.440.000,00 | 41.500.000,00 | 43.370.000,00 | 45.350.000,00 |
| RESULTADO PRIMÁRIO-Acima da linha (XXIV) = (XII - XXIII) | -2.446.677,89 | 718.637,59 | -650.000,00 | -750.000,00 | -800.000,00 | -850.000,00 |

Prefeitura Municipal de Conceição do Castelo

ESTADO DO ESPIRITO SANTO
LEI DE DIRETRIZES ORÇAMENTÁRIAS
METODOLOGIA E MEMÓRIA DE CÁLCULO DAS METAS ANUAIS
III - RESULTADO PRIMÁRIO E NOMINAL

Anexo 6 (LRF, art 53, inciso III)

(R\$)

| ABAIXO DA LINHA | | | | | | |
|--|-------------------------|-------------------------|------------------------|-----------------------|-----------------------|-----------------------|
| CÁLCULO DO RESULTADO NOMINAL | 2017 (b) | 2018 (c) | 2019 (d) | 2020 (e) | 2021 (f) | 2022 (g) |
| DÍVIDA CONSOLIDADA (XXVIII) | 0,00 | 0,00 | 0,00 | 0,00 | 0,00 | 0,00 |
| DEDUÇÕES (XXIX) | 10.430.750,22 | 12.048.458,08 | 11.650.000,00 | 12.600.000,00 | 13.250.000,00 | 13.800.000,00 |
| Disponibilidade de Caixa Bruta | 10.622.344,11 | 12.516.005,55 | 12.000.000,00 | 13.000.000,00 | 13.500.000,00 | 14.000.000,00 |
| Demais Haveres Financeiros | 0,00 | 0,00 | 0,00 | 0,00 | 0,00 | 0,00 |
| (-) Restos a Pagar (XXX) | 191.593,89 | 467.547,47 | 350.000,00 | 400.000,00 | 250.000,00 | 200.000,00 |
| DÍVIDA CONSOLIDADA LÍQUIDA (XXXI) = (XXVIII - XXIX) | -10.430.750,22 | -12.048.458,08 | -11.650.000,00 | -12.600.000,00 | -13.250.000,00 | -13.800.000,00 |
| Resultado Nominal - Abaixo da Linha (XXXII) = (XXXIa-XXXIb) | (a* - b) -952.240,66 | (b - c) 1.617.707,86 | (c - d) -398.458,08 | (d - e) 950.000,00 | (e - f) 650.000,00 | (f - g) 550.000,00 |

a* Dívida Consolidada Líquida do exercício de 2016(R\$-11.382.990,88)

| AJUSTE METODOLÓGICO | EXERCÍCIO DE 2020 |
|---|-------------------|
| VARIACÃO SALDO RPP = (XXXIII) = (XXXd - XXXe) | -50.000,00 |
| RECEITA DE ALIEN.DE INVEST. PERMANENTES (IX) | 0,00 |
| PASSIVOS RECONHECIDOS NA DC (XXXIV) = (XXXI) | -12.600.000,00 |
| VARIAÇÃO CAMBIAL (XXXV) | 0,00 |
| PAGTO. DE PRECATÓRIOS INTEGRANTES DA DC (XXXVI) | 0,00 |
| RESULTADO DO BACEM (XXXVII) | 0,00 |
| OUTROS AJUSTES (XXXVIII) | 0,00 |
| RESULTADO NOMINAL AJUSTADO - abaixo da linha (XXXIX) = (XXXII - XXXIII - IX + XXXIV + XXXV - XXXVI + XXXVII + XXXVIII) | -11.600.000,00 |
| RESULTADO PRIMÁRIO - Abaixo da Linha (XL) = XXXIX) | -11.600.000,00 |

Conceição do Castelo-ES, 11 de Outubro de 2019


Cristiano Spadetto
Prefeito Municipal


Carina Ap Silva Rodrigues
Contador CRC nº 022025/O


Jose Leonardo Zanão
Secretario de Finanças

Prefeitura Municipal de Conceição do Castelo

ESTADO DO ESPÍRITO SANTO
LEI DE DIRETRIZES ORÇAMENTÁRIAS
ANEXO DE METAS FISCAIS
Demonstrativo I - Metas Anuais
2020

AMF - Tabela 1 (LRF, art. 4º, §1º)

(R\$)

| ESPECIFICAÇÃO | 2020 | | | | 2021 | | | | 2022 | | | |
|--|--------------------|-----------------|---------------------|---------------------|--------------------|-----------------|---------------------|---------------------|--------------------|-----------------|---------------------|---------------------|
| | Valor Corrente (a) | Valor Constante | % PIB (a/PIB) x 100 | % RCL (a/RCL) x 100 | Valor Corrente (b) | Valor Constante | % PIB (b/PIB) x 100 | % RCL (b/RCL) x 100 | Valor Corrente (c) | Valor Constante | % PIB (c/PIB) x 100 | % RCL (c/RCL) x 100 |
| | Receita Total | 41.500.000,00 | 39.903.846,15 | 0,035 | 0,301 | 43.370.000,00 | 40.194.624,65 | 0,036 | 0,302 | 45.350.000,00 | 40.491.071,43 | 0,037 |
| Receitas Primárias (I) | 40.750.000,00 | 39.182.692,31 | 0,035 | 0,296 | 42.570.000,00 | 39.453.197,41 | 0,035 | 0,297 | 44.500.000,00 | 39.732.142,86 | 0,036 | 0,298 |
| Despesa Total | 41.500.000,00 | 39.903.846,15 | 0,035 | 0,301 | 43.370.000,00 | 40.194.624,65 | 0,036 | 0,302 | 45.350.000,00 | 40.491.071,43 | 0,037 | 0,304 |
| Despesas Primárias (II) | 41.500.000,00 | 39.903.846,15 | 0,035 | 0,301 | 43.370.000,00 | 40.194.624,65 | 0,036 | 0,302 | 45.350.000,00 | 40.491.071,43 | 0,037 | 0,304 |
| Resultado Primário (III)=(I-II) | -750.000,00 | -721.153,85 | -0,001 | -0,005 | -800.000,00 | -741.427,25 | -0,001 | -0,006 | -850.000,00 | -758.928,57 | -0,001 | -0,006 |
| Resultado Nominal | 950.000,00 | 913.461,54 | 0,001 | 0,007 | 650.000,00 | 602.409,64 | 0,001 | 0,005 | 550.000,00 | 491.071,43 | 0,000 | 0,004 |
| Dívida Pública Consolidada | 0,00 | 0,00 | 0,000 | 0,000 | 0,00 | 0,00 | 0,000 | 0,000 | 0,00 | 0,00 | 0,000 | 0,000 |
| Dívida Consolidada Líquida | -12.600.000,00 | -12.115.384,62 | -0,011 | -0,091 | -13.250.000,00 | -12.279.888,79 | -0,011 | -0,092 | -13.800.000,00 | -12.321.428,57 | -0,011 | -0,093 |
| Receitas Primárias advindas de PPP (IV) | 0,00 | 0,00 | 0,000 | 0,000 | 0,00 | 0,00 | 0,000 | 0,000 | 0,00 | 0,00 | 0,000 | 0,000 |
| Despesas Primárias geradas por PPP (V) | 0,00 | 0,00 | 0,000 | 0,000 | 0,00 | 0,00 | 0,000 | 0,000 | 0,00 | 0,00 | 0,000 | 0,000 |
| Impacto do saldo das PPP (VI) = (IV - V) | 0,00 | 0,00 | 0,000 | 0,000 | 0,00 | 0,00 | 0,000 | 0,000 | 0,00 | 0,00 | 0,000 | 0,000 |

Nota:

- O cálculo das metas acima descritas foi realizado considerando-se o seguinte cenário macroeconômico:

| VARIÁVEIS | 2020 | 2021 | 2022 |
|---|--------------------------------|--------------------|--------------------|
| | PIB real (crescimento % anual) | 2,50 | 2,50 |
| Taxa real de juro implícito sobre a dívida líquida do Governo (média % anual) | 11,60 | 11,60 | 11,60 |
| Câmbio (R\$/US\$ - Final do Ano) | 3,80 | 3,85 | 3,85 |
| Inflação média (% anual) projetada com base em índices oficiais de inflação | 4,00 | 3,75 | 3,80 |
| Projeção do PIB do Estado - R\$ bilhões | 117.661.000.000,00 | 120.603.000.000,00 | 123.618.000.000,00 |
| Receita Corrente Líquida - RCL - R\$ bilhões | 13.787.000.000,00 | 14.341.000.000,00 | 14.915.000.000,00 |

Metodologia de Cálculo dos Valores Constantes:

| 2020 | 2021 | 2022 |
|--------------------------|--------------------------|--------------------------|
| Valor Corrente / 1,04000 | Valor Corrente / 1,07900 | Valor Corrente / 1,12000 |

Conceição do Castelo-ES, 11 de Outubro de 2019


Cristiano Spadetto
Prefeito Municipal


Carina Apª Silva Rodrigues
Contador CRC nº 022025/O


José Leonardo Zanão
Secretário de Finanças

Prefeitura Municipal de Conceição do Castelo

ESTADO DO ESPÍRITO SANTO
LEI DE DIRETRIZES ORÇAMENTÁRIAS
ANEXO DE METAS FISCAIS

Demonstrativo III - Metas Fiscais Atuais Comparadas com as Fixadas nos Três Exercícios Anteriores
2020

AMF - Tabela 3 (LRF, art. 4º, §2º, inciso II)

| ESPECIFICAÇÃO | VALORES A PREÇOS CORRENTES | | | | | | | | | | |
|---------------------------------------|----------------------------|----------------|--------|----------------|--------|----------------|--------|----------------|-------|----------------|-------|
| | 2017 | 2018 | % | 2019 | % | 2020 | % | 2021 | % | 2022 | % |
| Receita Total | 34.566.882,59 | 41.231.665,83 | 19,3 | 39.500.000,00 | -4,2 | 41.500.000,00 | 5,1 | 43.370.000,00 | 4,5 | 45.350.000,00 | 4,6 |
| Receitas Primárias (I) | 33.849.641,89 | 40.854.195,61 | 20,7 | 38.790.000,00 | -5,0 | 40.750.000,00 | 5,0 | 42.570.000,00 | 4,5 | 44.500.000,00 | 4,5 |
| Despesa Total | 36.314.355,29 | 40.135.558,02 | 10,5 | 39.500.000,00 | -1,6 | 41.500.000,00 | 5,1 | 43.370.000,00 | 4,5 | 45.350.000,00 | 4,6 |
| Despesas Primárias (II) | 36.296.319,78 | 40.135.558,02 | 10,6 | 39.440.000,00 | -1,7 | 41.500.000,00 | 5,2 | 43.370.000,00 | 4,5 | 45.350.000,00 | 4,6 |
| Resultado Primário (III)=(I - II) | -2.446.677,89 | 718.637,59 | 0,0 | -650.000,00 | -190,4 | -750.000,00 | 15,4 | -800.000,00 | 0,0 | -850.000,00 | 0,0 |
| Resultado Nominal | -952.240,66 | 1.617.707,86 | -269,9 | -398.458,08 | -124,6 | 950.000,00 | -338,4 | 650.000,00 | -31,6 | 550.000,00 | -15,4 |
| Dívida Pública Consolidada | 0,00 | 0,00 | 0,0 | 0,00 | 0,0 | 0,00 | 0,0 | 0,00 | 0,0 | 0,00 | 0,0 |
| Dívida Consolidada Líquida | -10.430.750,22 | -12.048.458,08 | 15,5 | -11.650.000,00 | -3,3 | -12.600.000,00 | 8,2 | -13.250.000,00 | 5,2 | -13.800.000,00 | 4,2 |

| ESPECIFICAÇÃO | VALORES A PREÇOS CONSTANTES | | | | | | | | | | |
|---------------------------------------|-----------------------------|----------------|--------|----------------|--------|----------------|--------|----------------|-------|----------------|-------|
| | 2017 | 2018 | % | 2019 | % | 2020 | % | 2021 | % | 2022 | % |
| Receita Total | 37.304.925,36 | 42.889.178,80 | 15,0 | 39.500.000,00 | -7,9 | 39.903.846,15 | 1,0 | 40.194.624,65 | 0,7 | 40.491.071,43 | 0,7 |
| Receitas Primárias (I) | 36.530.872,02 | 42.496.534,27 | 16,3 | 38.790.000,00 | -8,7 | 39.182.692,31 | 1,0 | 39.453.197,41 | 0,7 | 39.732.142,86 | 0,7 |
| Despesa Total | 39.190.815,37 | 41.749.007,45 | 6,5 | 39.500.000,00 | -5,4 | 39.903.846,15 | 1,0 | 40.194.624,65 | 0,7 | 40.491.071,43 | 0,7 |
| Despesas Primárias (II) | 39.171.351,27 | 41.749.007,45 | 6,6 | 39.440.000,00 | -5,5 | 39.903.846,15 | 1,2 | 40.194.624,65 | 0,7 | 40.491.071,43 | 0,7 |
| Resultado Primário (III)=(I - II) | -2.640.479,25 | 747.526,82 | 0,0 | -650.000,00 | -186,9 | -721.153,85 | 0,0 | -741.427,25 | 0,0 | -758.928,57 | 0,0 |
| Resultado Nominal | -1.027.667,64 | 1.682.739,72 | -263,7 | -398.458,08 | -123,7 | 913.461,54 | -329,3 | 602.409,64 | -34,0 | 491.071,43 | -18,5 |
| Dívida Pública Consolidada | 0,00 | 0,00 | 0,0 | 0,00 | 0,0 | 0,00 | 0,0 | 0,00 | 0,0 | 0,00 | 0,0 |
| Dívida Consolidada Líquida | -11.256.969,94 | -12.532.806,09 | 11,3 | -11.650.000,00 | -7,0 | -12.115.384,62 | 4,0 | -12.279.888,79 | 1,4 | -12.321.428,57 | 0,3 |

Nota:


Metodologia de Cálculo dos Valores Constantes

| ÍNDICES DE INFLAÇÃO | | | |
|--------------------------|--------------------------|--------------------------|--------------------------|
| 2017 | 2018 | 2020* | 2022* |
| 2,95 | 3,75 | 4,00 | 3,80 |
| VALORES DE REFERÊNCIA | | | |
| Valor Corrente x 1,07921 | Valor Corrente x 1,04020 | Valor Corrente / 1,04000 | Valor Corrente / 1,12000 |

* Inflação Média (% anual) projetada com base no Índice Nacional de Preços ao Consumidor Amplo - IPCA, divulgado pelo IBGE

Conceição do Castelo-ES, 11 de Outubro de 2019


Cristiano Spadetto
Prefeito Municipal


Carina Apª Silva Rodrigues
Contador CRC nº 022025/O


José Leonardo Zardo
Secretário de Finanças

Prefeitura Municipal de Conceição do Castelo

ESTADO DO ESPIRITO SANTO

LEI DE DIRETRIZES ORÇAMENTÁRIAS

ANEXO DE METAS FISCAIS

Demonstrativo VIII - Margem de Expansão das Despesas Obrigatórias de

Caráter Continuado


2020

AMF - Tabela 9 (LRF, art. 4º, §2º, inciso V)


(R\$)

| EVENTOS | 2020 |
|---|--------------|
| Aumento Permanente da Receita | 2.000.000,00 |
| (-) Transferências Constitucionais | 1.855.000,00 |
| (-) Transferências ao FUNDEB | 363.800,00 |
| Saldo Final do Aumento Permanente de Receita (I) | -218.800,00 |
| Redução Permanente de Despesas (II) | 1.798.900,00 |
| Margem Bruta (III) = (I + II) | 1.580.100,00 |
| Saldo Utilizado da Margem Bruta (IV) | 0,00 |
| Novas DOCC | 0,00 |
| Novas DOCC Geradas Pelas PPP | 0,00 |
| Margem Líquida de Expansão de DOCC (V)=(III - IV) | 1.580.100,00 |

Conceição do Castelo-ES, 11 de Outubro de 2019


Cristiano Spadetto
Prefeito Municipal


Carina Apª Silva Rodrigues
Contador CRC nº 022025/O


José Leonardo Zano
Secretario de Finanças